

SKOGBRAND



Informasjonsmøte

Sørumsand 28.05.26



/skogbrandforsikring



/skogbrand



/skogbrand

Skogbrand Forsikring Gjensidig

- Selskapet etablert i 1912
- Gjensidig selskap hvor alle forsikringstakere er medeiere
- Forsikrer ca. 42.000 skogeiendommer
- Kun Skogbrand som forsikrer skog i Norge





- Nasjonale retningslinjer
- Samarbeidsprosjekter mellom skognæring og brannvesen
- Forebygging og beredskap

SKOGBRAND



NORSKOG



SB SKOG



VIKEN
SKOG



at skog



Glommen
Mjøsen
Skog

Forsikring av skog

- Uten forsikring bærer skogeier hele risikoen for skade på skogen sin selv.
- Vi tilbyr forsikring av skog med fornuftig forhold mellom pris og risiko.
- Fastpris pr dekar for hver bonitetsklasse
- Erstatning pr dekar etter fast erstatningstabell - bonitet og alder
- All produktiv skog på eiendommen





Brann



Smågnager



Storm



Snø



Skogansvar



Skogforsikring

Den beste forsikringspakken vår.

Fordeler:

- Forsikringen med mest fleksibilitet
- Inneholder alle dekningene vi tilbyr
- Mulighet til å justere nivået på egenandel, og øke erstatningstabell mot økt pris
- Mulig å bruke skogfond med skattefordel

Inkluderer:

- Brannforsikring
- Smågnagere
- Storm
- Snø
- Skogansvar

SKOGBRAND

Skogbrand Forsikring Gjensidig
Rådhusgata 23b, 0158 Oslo
Tlf. 23 35 65 00
post@skogbrand.no
Skogbrand.no



Brann



Smågnager



Storm



Snø



Skogansvar



God start

Startpakken for deg som er ny skogeier.

Fordeler:

- Inneholder alle dekningene vi tilbyr
- Du får halv pris i to år, før du automatisk overføres til produktet Skogforsikring
- Mulig å bruke skogfond med skattefordel

Inkluderer:

- Brannforsikring
- Smågnagere
- Storm
- Snø
- Skogansvar

SKOGBRAND

Skogbrand Forsikring Gjensidig
Rådhusgata 23b, 0158 Oslo
Tlf. 23 35 65 00
post@skogbrand.no
Skogbrand.no



Brann

Brannforsikring

Basisproduktet for deg som kun vil ha forsikring mot brann.

SKOGBRAND

Skogbrand Forsikring Gjensidig
Rådhusgata 23b, 0158 Oslo
Tlf. 23 35 65 00
post@skogbrand.no
Skogbrand.no

Fordeler:

- Lav pris
- Mulighet til å justere nivået på egenandel
- Mulig å bruke skogfond med skattefordel

Inkluderer:

- Brannforsikring

A photograph of a forest fire. In the foreground, there are bright orange and yellow flames rising from a pile of dry leaves and twigs. The background is filled with thick, grey smoke that obscures the trees. The overall scene is one of a large-scale fire in a wooded area.

SKOGBRAND

Forebygging og beredskap Skogbrann


Skogbrannforebygging

- Retningslinjer for skogsdrift og skjøtsel i skogbrannsesongen
- Retningslinjer for pålagt vakthold
- Samarbeidsprosjekter skognæring og beredskap
- Beredskapspakke
- Skogbrannkurs
- Varslingsmateriell
- Skogens brannvoktere



Retningslinjer for skogsdrift i skogbrannsesongen

- Laget i samarbeid med skogaktører og beredskapsaktører
- Første utgave i 2018
- Forutsetning for å kunne drive i skogbrannsesongen
- Må følges!
- Nasjonal



Retningslinjer for: SKOGSDRIFT OG SKJØTSEL I SKOGBRANNSESONGEN

Bakgrunn

Skognæringen er viktig for sysselsetting og verdiskaping nasjonalt og lokalt. Næringen er avhengig av drift og råstoffleveranser gjennom hele året. Vedlagte retningslinjer for skogsdrift i skogsbrannsesongen er utarbeidet for å sikre at drift kan gjennomføres på en forsvarlig måte selv om skogsbrannfare er stor. Retningslinjene er utarbeidet i samarbeid mellom flere brannvesen, skogeierorganisasjonene, Maskinentreprenørenes forbund, Direktoratet for samfunnsikkerhet og beredskap og Skogbrand Forsikringsselskap Gjensidig.

Vurdering av skogsbrannfare

Indeks for skogsbrannfare ses på <https://skogsbrannfare.mef.no/> og er utarbeidet av Meteorologisk institutt.

Skogsbrannfareindeks er veiledende, skogsbrannfare skal vurderes fortløpende ut fra skogsbrannfareindeks, farevarsel, tørke, nedbør siste tid og værmelding fremover.



Retningslinjene er satt opp kronologisk etter økende skogsbrannfare, og tidligere forhåndsregler gjelder videre for hvert nivå.

1. Generelt

- Skogsbrann, også små tilløp, meldes umiddelbart til brannvesenet på 110.
- Røyking og bålrensning er forbudt i skogen i perioden 15/4-15/9 og i andre perioder når det er skogsbrannfare. Forbudet må formidles tydelig på arbeidstakerens språk.



Retningslinjer for skogsdrift og skjøtsel i skogsbrannsesongen

2. Grønn, gul og oransje – liten fare, noe fare og fare

- God oppmerksomhet ved drift, drivstoffhåndtering og maskinvedlikehold.
- Tømmerkjøper og entreprenør skal planlegge og tilrettelegge for drifter med lavest skogsbrannfare.
- Maskinfører og entreprenør skal ha gjennomført skogsbrannkurs, senest i løpet av 3 siste år.
- Skogsmaskiner i drift skal ha påmontert beredskapspakke bestående av skogsbrannstryker, fylt vanddunk på 25L, spreddekanne og spade/hakke.
- Ved manuell hogst eller skjøtsel skal skogsbrannstryker, fylt vanddunk på 25L og spreddekanne være tilgjengelig på stedet dersom lokale forhold tilsier skogsbrannfare

Gjennomfør risikovurdering:

- Skogsbrannfareindeks, tørke, vær og værmelding fremover.
- Skogtype, vegetasjonstype, skoggrunn og topografi.
- Adkomst og vanntilgang ved behov for brannslukking.
- Spredningsrisiko, begrensingslinjer, vindforhold, nærhet til bebyggelse eller offentlig infrastruktur.
- Mobildekning.

Sikringstiltak som skal vurderes:

- Kjøring uten belter/kjettinger.
- Tilpasning av driftsopplegg.
 - Prioriter granskog og fuktige områder.
 - Unngå tørr og blokkrik furumark.
 - Unngå sør- og vestvendte lier med mye tørt materiale i skogbunnen.
 - Utkjøring på grønt bar (utkjøring tett på hogst).
 - Tidsbegrenset kjøring, kjøring på natt/morgen.
- Vakt hold under og etter drift.
- Vanning av utkjøringsveier.
- Forhåndskontakt med brannvesenet.
- Sikringsradio dersom det ikke er mobildekning.
- Flytting eller stopp av aktivitet.

3. Rød – stor fare

- Entreprenør eller maskinfører gjennomfører SAMRÅD med tømmerkjøper/oppleggsgiver som grunnlag for risikovurdering og sikringstiltak. Samrådet skal dokumenteres og tid for nytt samråd skal avtales i forhold til skogsbrannfaren framover.

4. Mørkerød – ekstra stor fare

- Samrådet vurderer nye tiltak i forhold til risiko på stedet.
- Brannvesenet skal forespørres om de vil delta i samrådet, eller ha kopi av samrådsskjemaet. Risikovurdering og sikringstiltak skal framgå. I tillegg skal følgende opplysninger omfattes:



Retningslinjer for skogsdrift og skjøtsel i skogsbrannsesongen

- Mobildekning og nummer til brannvesenet
- Nøyaktig posisjon på drift.
- Utstyr og personer som entreprenør skal ha med seg
- Adkomst og vanntilgang.
- Markberedning, manuell avvirkning og sikringstiltak etter dialog med brannvesenet

Ekstra sikringstiltak som skal vurderes ved stor fare:

- Utplassering av flyttbar vannkilde (1000 liter)
- Tilgjengelighet på enkle pumper og slanger
- Kontakt med lokalt brannvesen om sikringstiltak ved vannkilder.

Beredskapspakke

- Vanndunk på 25 liter
- Vannkanne med spredehode
- Hakke/spade
- Skogbrannstryker

Kan bestilles på

<https://www.skogbrand.no/forebygging/bestill-beredskapsmaterieell/>



Skogbrannkurs

- Forhindre skogbrann
- Grunnlag for risikovurdering
- Slokke mindre branntilløp
- Bistå brannvesenet ved skogbrann

Som nettkurs på

<https://skogskolen.no/>



Varslingsmateriell



<https://www.skogbrand.no/forebygging/bestill-varslingsmateriell/>

Vær forberedt

- Lokalkunnskap
- Veier og vedlikehold
- Tilgang på utsyr
- Kontakt med naboer, andre
- Legg til rette for rask og presis varsling



Hjelp 113



**Hjelp 113-appen
vet alltid hvor du er.**

Last ned oppdatert
versjon nå!

Last ned på
App Store

Last ned på
Google Play

The advertisement features a smartphone displaying a map interface with various location markers and a red cross icon. The text is in Norwegian, promoting the app's ability to track the user's location. It includes instructions to download the latest version from the App Store and Google Play.

- Brann meldes til 110, også mindre branntilløp!
- Tips: Appen Hjelp 113
 - Last ned app, start app og legg inn mobilnummer
 - Sender posisjon til nødsentralen

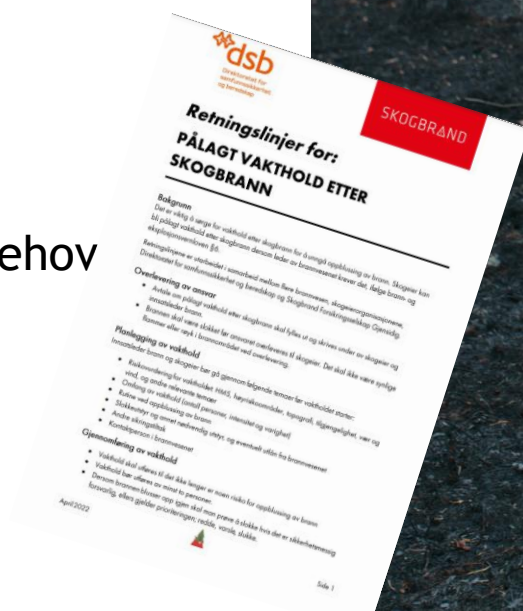
- 
- An aerial photograph of a forested landscape. A large, dark blue lake is on the left, surrounded by dense green forest. A dirt road runs diagonally from the bottom right towards the top center. The road is flanked by forest, with some cleared areas and stacks of logs visible. In the background, there are rolling hills and a cloudy sky.
- Begrensningslinjer
 - Vanntilgang

- Topografi
- Skogtype
- Spredningsrisiko

- Adkomst
- Infrastruktur
- Mobildekning


Retningslinjer for pålagt vakthold

- Skogeier er ansvarlig etter overlevering
- Avtale om overlevering fra brannvesenet skal være underskrevet
- Det skal ikke være synlig røyk eller flammer ved overlevering
- Planlegging og risikovurdering
- Gjennomføring med utstyr og sikringstiltak
- Kontakt med brannvesenet ved behov



Brannforebyggende skogbehandling

- Øke andelen lauvtrær, redusere tetthet og brenselager
- Hogge branngater eller etablere skjøtselsbelter med løvskog i 50 meters bredde
 - Sjeldent aktuelt med så inngripende tiltak, men bruke tankegangen:
- Utnytte naturlige begrensingslinjer og allerede etablerte «branngater»
 - Brekke ut naturlige begrensingslinjer- bekkedaler og sig - med mer løvskog i kantsoner
 - Utvide etablerte «branngater» som veier og kraftgater



Skogbrannkurs for skogeiere

- Beredskap
- Forebygging
- Skjøtsel
- Slokking
- Etter brann
 - Forsikring
 - Sertifisering
 - Vakthold
- Hva er viktig for dere?




Info til skogeiere

- Kun Skogbrand som forsikrer skog i Norge
 - Vi anbefaler Skogforsikring eller God Start - Brannforsikring dekker bare brann.
- Minst 2 dekar sammenhengende skadefelt med minst 25% skade - altså hvert fjerde tre.
- Det er den produktive skogen som er forsikret, uansett alder
- Skaden må meldes til Skogbrand, og takseres av Skogbrand før det ryddes
- Skaden må meldes innen 1 år
- Ta risikovurdering og klimatilpassning inn i planleggingen
- **Ny skogbruksplan, kjøpt mer skog el.? Husk å oppdater forsikringen med riktig areal, bonitet og G/Bnr.**



Spørsmål?



Kontakt Skogbrand



23 35 65 00

post@skogbrand.no

www.skogbrand.no



/skogbrandforsikring



/skogbrand

