

Årsberetning NRBR IKS 2018



VÅR KOMPETANSE - DIN TRYGGHET!

Innhold

2	Innhold
4	Nøkkeltall og året som gikk
6	Tema: Skogbrann
8	Brann- og redningssjefens forord
10	Styrets beretning 2018
12	Organisasjon
14	Helse, miljø og sikkerhet
16	Stabsavdelingen
18	Operativ avdeling
20	Forebyggende avdeling
23	Økonomiske data 2018

Antall utrykninger til
brannhindrende tiltak
på komfyr i 2018:

37

Unødige utrykninger i
2018:

1 694

I 2018 har vi gått tilsyn i

85

utvalgte verneverdige
og fredede objekter

Evaluering etter brann

Det var på ettermiddagen en snøfylt marsdag i 2018. Alarmen går – og vi rykker ut på bygningsbrann som følge av sotbrann i Nittedal. Da mannskapene kom til boligen, møtte de en huseier som hadde gjort en veldig bra jobb med å prøve å slokke. Men leiligheten var røykfylt og det var ulmebrann i bjelkelaget. Vaktlaget forsto raskt at dette nok var mer enn en pipebrann.

Heldigvis gikk det bra med alle som bodde i boligen. Brannvesenet ble varslet tidlig og brannen ble slokket før den fikk utviklet seg utover arnestedsområdet. Boligen fikk røyk og sotskader i tillegg til brannskader i bjelkelaget.

NRBR evaluerer branner i sine kommuner, og derfor ble det avdekket at skorsteinen muligens ikke hadde god nok brannmotstand til å tåle en sotbrann. Når våre feiere kommer over denne type skorstein på tilsyn får huseier informasjon og anbefaling om utskifting, hvis det ikke kan dokumenteres at skorsteinen er i orden.

NRBR utreder branner som har hatt eller kunne fått alvorlige konsekvenser for liv, helse, miljø eller materielle verdier. Dette i henhold til forskrift om brannforebygging § 19 og § 20, som sier at brannvesenet skal innhente og formidle kunnskap om:

- Hvordan branner starter og sprer seg
- Kjennetegn ved personer som omkommer eller skades i brann
- Kjennetegn ved byggverk og bygningsmiljø som blir involvert i branner
- Hvilke forebyggende og beredskapsmessige tiltak som påvirker forløpet og utfallet av branner.

Hensikten med en evaluering er å oppnå læring, og et formål kan være å finne ut hvordan og hvorfor brannen utviklet seg, og hvilke konsekvenser den fikk. Hvilke tiltak virket, og hvilke virket ikke etter hensikten.



Nøkkeltall og året som gikk

Resultat 2018	
Driftsinntekter	kr - 168 970 882
Driftsutgifter	kr 176 057 839
Brutto driftsresultat	kr 7 086 957
Netto driftsresultat	kr 7 639 265
Interne finansieringstransaksjoner	kr - 2 634 538
Regnskapsmessig resultat	kr 5 004 727

Tilskudd fra eierkommuner i 2018	
Skedsmo	kr 38 800 992
Lørenskog	kr 26 790 861
Nittedal	kr 21 873 506
Sørum	kr 13 842 411
Fet	kr 9 552 937
Aurskog-Høland	kr 12 796 857
Rælingen	kr 11 352 896
Sum	kr 134 828 466

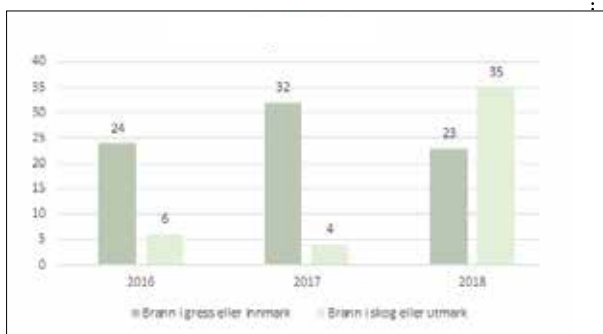
Utrykningsaktiviteten i 2018

Som tidligere år er unødige utrykninger, for eksempel til automatiske brannalarmanlegg, den desidert største årsaken til at vi rykker ut. I 2018 ble det tilsammen 1 694 slike utrykninger, som blant annet er forårsaket av feil bruk, feil plassert detektor eller tekniske årsaker.

I 2018 rykket vi ut på 251 trafikkulykker og 84 branner i bygninger. Antallet brann i bygning har steget de siste årene. Vi ser foreløpig ikke et mønster eller en klar grunn til økningen, og økningen kan være tilfeldig variasjon. «Brann i bygning» defineres som alle branner i eller inne i en bygning. Bygningen

kan være bolig, næring, garasje, fritidsbolig eller annen bygning. Kategorien inkluderer også branner i inventar, som ikke sprer seg. Men det inkluderer ikke såkalte tørrkokinger (37 oppdrag), brannhindrende tiltak (103 oppdrag) eller pipebranner (54 oppdrag). En død person ble funnet i en husbrann på Skedsmorset i 2018.

2018 var et år preget av skogbranner, med en voldsom økning fra tidligere år. Dette var selvsagt et resultat av den lange, varme sommeren. Det er forventet at slike sesonger kan bli vanligere i fremtiden ettersom klimaet endrer seg.



Februar

Komfyrvaktkampanje med stands og påmelding til hjemmebesøk.

Mars

Påskekampanje med blant annet besøk på hyttefelt.

April

Romerike 110-sentral legger ned driften på Lørenskog brannstasjon og blir en del av Øst 110-sentral IKS i Ski.

Mai

Regional skogbrannøvelse i Hakadal med Sivilforsvaret, Oslo brann og redningsetat, Øvre Romerike brann og redning og Asker og Bærum brannvesen.

Juni

Femåringskampanje med besøk av 720 barnhagebarn på stasjonene.

Juli

Skogbranner i flere av våre kommuner.

August

Stort utslipp av fyringsolje i Glomma.
Arne Stadheim ansatt som ny brann- og redningssjef.
Studentkampanje med stand på OsloMet, Kjeller.
Ny lift med 44 m arbeidshøyde.

September

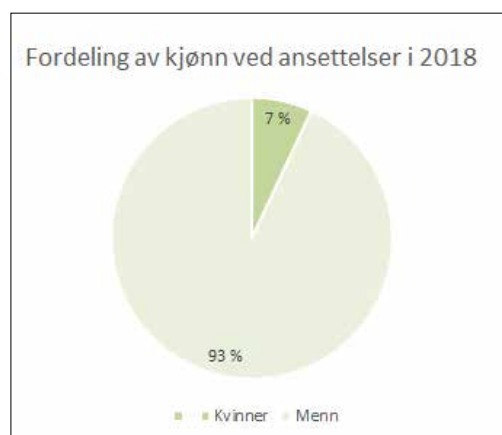
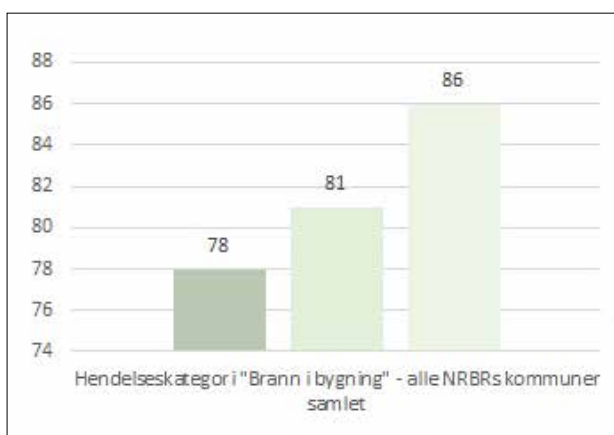
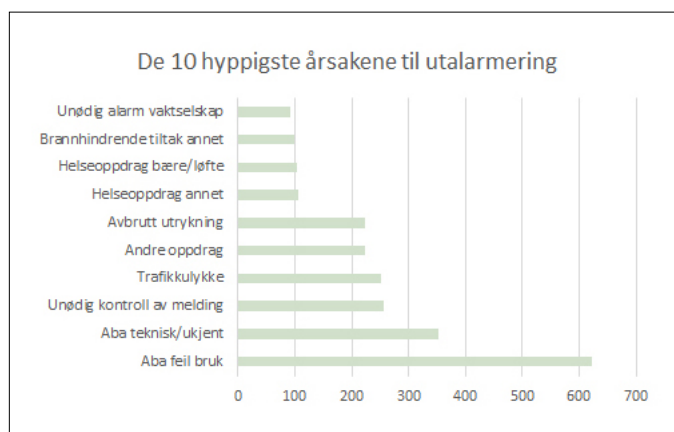
Åpen dag på brannstasjonene på Lørenskog og Bjørkelangen. Cirka 3 500 besøkende.

November

Brannvesenets julekalender: Brannvernopplæring for femte trinn på 49 skoler.

Desember

Kampanjen Aksjon boligbrann med hjemmebesøk hos flyktninger.



Tema: Skogbrann

I begynnelsen av mai satte det inn med tørt og varmt vær. Det er ikke uvanlig at brannvesenet må ty til innskjerpinger av bålforbudet i løpet av sesongen. Men 2018 ble en uvanlig lang og het sommer — med alt det innebar.

Skogbrannindeksen var svært høy da vi nærmet oss 17. mai og pinse, og vi nedla forbud mot bruk av faste bål- og grillplasser og bruk av engangsgrill.

Mange henvendelser

Brannvesenet rundt oss fulgte etter. De neste fire månedene ble preget av henvendelser fra publikum om hva som var lov. Tross for gjentatte påminnelser i alle kanaler fikk vi fortsatt inn meldinger om grilling og bålbrekking i skog og mark.

Skogbrannfaren la også en demper på brannvesenets aktivitet. Den store skogbrannøvelsen måtte holdes på et mindre realistisk nivå enn vanlig. Heldigvis kom det noe regn rett før sankthansaften, og planlagte festligheter kunne gjennomføres, før tørken var tilbake for fullt.

Skogbruksfolk

Tørken førte til flere bekymringsmeldinger om gnister fra skogsdriftsmaskiner. Etter befaringer og

med god dialog med skogeiere, skogsentreprenører og maskinførere, fant vi gode løsninger i fellesskap slik at skogsdriften kunne fortsette som planlagt.

2 mil med brann

En søndag kveld tidlig i juli begynte det å brenne en rekke steder langs hele Gjøvikbanen fra Kjelsås til Hakadal stasjon. Årsaken var gnistregn fra tog med feil på et hjulsett. Totalt var det snakk om 22 km jernbanelinje. Brannen blusset stadig opp flere steder.

Lyn i juli

I juli slo lyn ned nær sagt over alt og på mange områder som var vanskelig å komme til med utstyret vårt. Vi hadde på det meste fire helikopter på jobb samtidig på fire forskjellige branner. Alt tilgjengelig mannskap var ute. Vi måtte planlegge godt for få noe hvile på mannskapene. Mange bønder og sivile jobbet for oss og var en viktig ressurs. Uten Sivilforsvaret og skogbrannhelikopter

ville utfallet av alle de samtidige hendelsene blitt en annen.

Tilslutt landet vi på 42 skogbranner i 2018.

For vårt nabobrannvesen på Øvre Romerike, fikk sesongen et tragisk utfall da en brannkonstabel omkom under innsats.

En dyr sommer

Antallet mannskaper på overtid og overskridelse av timer for å håndtere alle brannene kom i konflikt med arbeidsmiljøloven. Arbeidstilsynet ble informert, og vi har søkt om utvidelse av overtidsbruken for de med flest overtidstimer.

Vi hadde et merforbruk på overtid i juli og august på kr 1,5 millioner og et merforbruk på mat og drikke på kr 140 000. En søknad til fylkesmannen om skjønnsmidler, har resultert i at kr 1,2 millioner er tilbakeført til NRBR.

Drone

Etter to års prosjektarbeid med kartlegging av muligheter og behov for bruk av drone i vårt arbeid, ble det tidlig på sommeren 2018 anskaffet en DJI Matrice 210 RTK. Dette er en industriell drone med zoom-kamera og IR-kamera. Det er Andøya Space Center som har det fly-operative ansvaret, og det er også her våre dronepiloter har gjennomgått omfattende opplæring.

Ikke lenge etter at vi hadde dronen i hus, viste den seg å være til uvurderlig nytte. Under den store skogbrannen langs Gjøvikbanen veiledet pilotene beredskapstoget og mannskapene på bakken frem til steder hvor det var varme som ikke var synlig for det blotte øye. Dronen ble deretter brukt på alle sommerenes skogbranner. Da vi i august fikk et stort utslipp av fyringsolje i Glomma, var dronen igjen et nyttig arbeidsverktøy. I desember bisto vi Oslo brann- og redningsetat da det begynte å brenne i en sveisevogn i en t-banetunnel. Dronen ble sendt inn i tunnelen, slik at brannvesenet kunne se om det var trygt å ta seg inn.

Dronen er bare et hjelpemiddel for å lokalisere mennesker, dyr, varme og liknende. Den hverken slukker brann eller redder liv direkte. Det gjør personellet på bakken. Dronen vil også gi nyttig informasjon i form av bilder til de som sitter i ledelsen under en aksjon.

Bildet viser hvordan det varmesøkende kameraet vises på skjermen for dronepiloten under skogbrannen i Nittedal.

5.1°C Ave 21.5°C
0.828542
50m/s 15:47:48

Zenmuse Z30

Brann- og rednings- sjefens forord

Etter mange år som ansatt i politiet, startet jeg 13. august 2018 i stillingen som brann- og redningssjef i NRBR. Forventingen min stemte relativt godt med de inntrykkene jeg har fått etter oppstart.

Dette oppsummeres i korte trekk som et selskap preget av stolthet og tradisjon, dedikasjon og kvalitet og ikke minst fellesskap og omtanke.

Endringer

Det er likevel naturlig at et skifte i ledelsen også innebærer endringer. Ledelse er nyanser av menneskelige vurderinger, basert på hvem vi er og hvilken ryggsekk vi har med oss. Ideen og tanken bak de prosessene vi er i gang med, har til hensikt å opprettholde og videreutvikle det som fungerer. I tillegg er det også et mål i seg selv å forbedre det som har et potensiale til å bli bedre. For å lykkes med en slik strategi må vi tørre å utfordre det eksisterende og sette spørsmålsteget ved det etablerte.

En slik kritisk tenkning gjør oss bedre i stand til å se alternativer, bryte opp gammelt handlingsmønster og i større grad enn før gjøre organisasjonen mer bærekraftig og robust.

Helhetlig tenkning

Det er et stadig krysspress mellom samfunnets krav til kompetanse og spesialisering, og kravet til effektivitet og rasjonell drift. Samfunnsutviklinga gjør at totaloppdraget for brann og redningstjenesten blir mer komplisert og inngripende, også når det gjelder kravet til materiell. I en slik situasjon er det svært viktig å se hele selskapet under ett, og utnytte kapasitet og kompetanse til gunst for hele samfunnsoppdraget. Dette er en prosess som er igangsatt, og som vi tror og håper skal gi gode resultater i fremtiden.

Fokus på ledelse

Å være leder i en moderne kunnskapsbedrift er ingen enkel oppgave. Det stilles et utall forventinger og krav, både til kvalitet, innovasjon, digitalisering og nytenkning. Dette er begrunnelsen for at vi har satt i gang flere organisatoriske prosesser som har til hensikt å sette ledelse i fokus. Konkret dreier dette seg

om å strukturere organisasjonen slik at en setter lederne i stand til å utøve ledelse samt å gi lederne en faglig ballast i sin ledergjerning, gjennom lederutviklingskurs. Dette håper vi skal resultere i en bedre utnyttelse av potensialet i lederlinja, ikke minst i forhold til å gjøre lederne til reelle beslutningstagere. Godt medarbeiderskap skapes i første rekke gjennom god førstelinjeledelse. Et viktig premiss er derfor å legge til rette for god ledelse, noe som er hovedbegrunnelsen for at vi vier dette temaet stor oppmerksomhet.

Antall søkere til 46
utlyste stillinger i 2018:

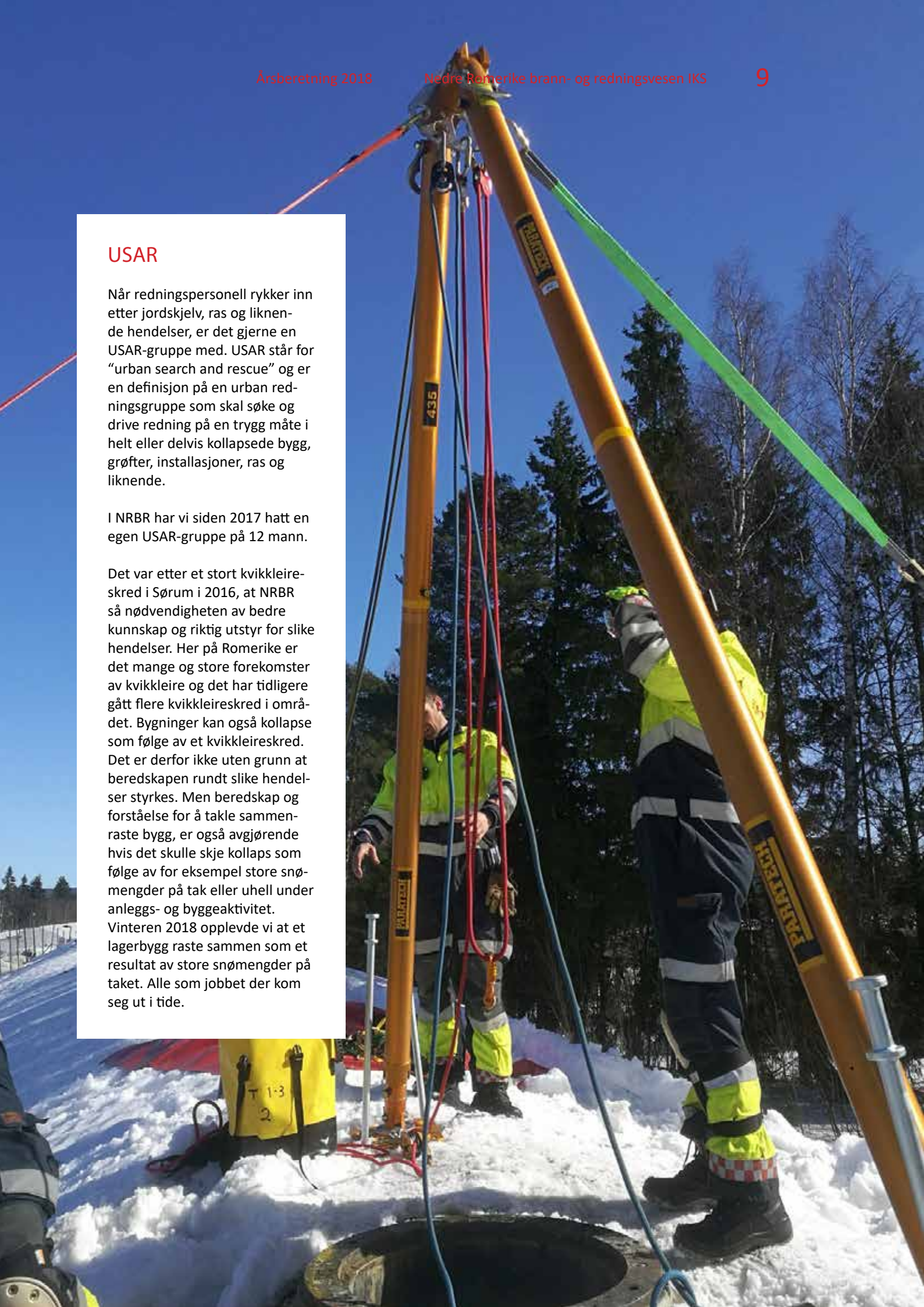
453

USAR

Når redningspersonell rykker inn etter jordskjelv, ras og liknende hendelser, er det gjerne en USAR-gruppe med. USAR står for "urban search and rescue" og er en definisjon på en urban redningsgruppe som skal søke og drive redning på en trygg måte i helt eller delvis kollapsede bygg, grøfter, installasjoner, ras og liknende.

I NRBR har vi siden 2017 hatt en egen USAR-gruppe på 12 mann.

Det var etter et stort kvikkleireskred i Sørumsnes i 2016, at NRBR så nødvendigheten av bedre kunnskap og riktig utstyr for slike hendelser. Her på Romerike er det mange og store forekomster av kvikkleire og det har tidligere gått flere kvikkleireskred i området. Bygninger kan også kollapse som følge av et kvikkleireskred. Det er derfor ikke uten grunn at beredskapen rundt slike hendelser styrkes. Men beredskap og forståelse for å takle sammenraste bygg, er også avgjørende hvis det skulle skje kollaps som følge av for eksempel store snømengder på tak eller uhell under anleggs- og byggeaktivitet. Vinteren 2018 opplevde vi at et lagerbygg raste sammen som et resultat av store snømengder på taket. Alle som jobbet der kom seg ut i tide.



Styrets beretning 2018

Nedre Romerike brann- og redningsvesen IKS (NRBR) er et interkommunalt selskap for kommunene Nittedal, Lørenskog, Skedsmo, Rælingen, Fet, Sørum og Aurskog-Høland. Rømskog kommune kjøper i tillegg tjenester fra selskapet.

Brannvesenet har ansvaret for alle lovpålagte oppgaver i eierkommunene i henhold til lov om brannvern m.m. Dette innebærer ansvar for brann- og redningsberedskap, brannforebyggende arbeid samt feiertjenesten.

Feiervesenet skal utføre feiing og tilsyn med røykkanaler og fyringsanlegg og drive med motivasjons- og informasjonstiltak mot publikum.

Selskapets hovedkontor ligger på Nordbyhagen i Lørenskog kommune. Administrasjonen har siden sammenslåing i 2014 blitt for stor i forhold til nåværende lokaler. Lørenskog kommune har ikke kommet med konkrete tiltak for å dekke administrasjonens behov for mer plass i 2018.

Viktige faktorer

NRBR skal arbeide for et sikkert samfunn hvor ingen skal dø eller bli skadet forårsaket av brann, eksplosjon, farlige stoffer eller andre akutte ulykker. Dette stiller

store krav til NRBR innen mange områder, men vi vil for 2018 nevne spesielt:

- **Raskt økende innbyggertall** i kommunene våre, med mer kritisk infrastruktur, fortetting av boligområder samt stadig høyere bygninger.
- **Klima.** Langvarig tørke og flere skogbranner.
- **Endring i lov og regelverk.** Felles prosedyre for opptreden og samvirke ved hendelser der det utøves livstruende vold mot flere personer som krever stor grad av øvelse og trening.

Styret er opptatt av at NRBR er i forkant av samfunnsutviklingen. Dette vil kreve en kombinasjon av økt ressursinnsats og kunnskapsstyrt tilnærming for å trygge våre innbyggere i fremtiden.

Styret er opptatt av å forebygge hendelser, og mener et godt samarbeid på tvers av kommunale etater, blant annet opp mot risikogrupper og ved planlegging

av ny utbygging, er viktig for å hindre ulykker. Styret støtter brannmannskapers uttrykte bekymring for at de i fremtiden vil risikere å måtte utøve makt mot publikum om de ankommer som første aktør ved skarpe hendelser.

Brannsamarbeid på vent

Arbeidet med å se på et brannsamarbeid mellom Øvre Romerike brann og redning og NRBR ble av styringsgruppen satt på vent i 2018 blant annet på grunn av pågående prosesser med kommunesammenslåing og valg. Rapporten som var utarbeidet i samarbeid mellom de to selskapene viste at et samarbeid ville gi gode synergier. Videre forhandlinger vil gjenopptas høsten 2019.

I 2018 ansatte styret ny daglig leder, Arne Stadheim. Vi ønsker velkommen til en

organisasjon som er preget av dyktige og engasjerte ansatte som er opptatt av å ivareta sitt viktige samfunnsoppdrag på best mulig måte.

IUA

NRBR er vertsbrannvesen for IUA (Interkommunalt utvalg mot akutt forurensning) i region 2 (19 kommuner på Romerike og Glåmdalsregionen), og har nødvendig utstyr samt kompetanse for å ivareta dette.

Fortsatt drift

Styret mener regnskapet gir et rettviseende bilde av driften og den finansielle stilling, og legger fortsatt drift av selskapet til grunn.

Årsregnskapet viser et netto driftsresultat (merforbruk) på kr 7 639 265. Årets regnskapsmessige resultat viser et merforbruk (underskudd) på kr 5 004 727.

Regnskapsinformasjon

Etter styrets oppfatning gir fremlagt resultatregnskap og balanse med noter, utfyllende informasjon om driften og stillingen ved årsskiftet. Det har heller ikke inntrådt forhold etter regnskapsåret som er av betydning ved bedømmelsen av selskapet. Styret foreslår at merforbruket for brannvesenet, kr 4 485 632, og 110-sentralen, kr 519 095, dekkes av disposisjonsfond. Overskuddet for Sivilforsvaret, kr 183 994, avsettes til disposisjonsfond. For feiervesenet, som er et selvkostregnskap, er overskuddet kr 672 448 etter regelverket avsatt i fond. Siden

Romerike 110-sentral ble avviklet 1. april 2018, tilbakeføres innestående midler til eierne etter gjeldende fordelingsnøkkel.

Finansiell risiko

Brann- og redningsvesenet anses generelt ikke å være utsatt for stor finansiell risiko. Eierkommunene i NRBR har fullt ansvar i.h.t. loven om interkommunale selskaper, og opptak av eventuelle lån styres. Lånerammen for NRBR økte fra 25 mil til 50 mil i 2018.

Arbeidsmiljø

Det arbeides kontinuerlig med forbedring/utvikling av HMS-rutiner og prosedyrer. Selskapet driver ikke virksomhet som forurenser det ytre miljø utover det som er normalt i bransjen.

Likestilling

Bedriften hadde i fjor 192 ansatte hvorav 30 var kvinner. Det er et mål å få kvinnelige søkere til ledige stillinger i utrykningsseksjonen. NRBRs ledergruppe består av to kvinner og to menn. Styret har sju medlemmer hvorav to er kvinner. Bedriften har et klart mål om å legge til rette for likestilling, og har et ønske om å øke antall kvinnelige ansatte.

Styret ønsker å takke NRBRs ansatte for den gode innsatsen i året som har gått, og for å ha bidratt til å styrke NRBRs gode omdømme. Styret vil takke spesielt for innsatsen som ble lagt ned sommeren 2018 i forbindelse med de mange skogbrannene i vårt distrikt.




Marit Helene Ekvoll
styreleder



Elisabeth Bødtker Larsen
styremedlem



Are Helseth
styremedlem



Kenneth Wangen
styremedlem



Rune A. Holter
nestleder



Halvor Bing Lorentzen
styremedlem



Morten Helgesen
styremedlem

Organisasjon

NRBR er organisert i to avdelinger: Operativ avdeling og forebyggende avdeling. Stab er en stabfunksjon underlagt brann- og redningssjefen. Administrativ ledelse og avdelingsjefer er lokalisert på Lørenskog brannstasjon.

Romerike 110-sentral var også en del av NRBR og lokalisert på Lørenskog brannstasjon fram til april 2018. Utrykningsstyrken er fordelt på sju brannstasjoner.

Representantskapet

Representantskapet er oppnevnt av medlemskommunene og er NRBRs øverste myndighet. I 2018 var følgende representanter:

Boye Bjerkholt (leder), John Harry Skoglund (nestleder), Anniken Beate Johannesen Nordheim, Øivind Sand, Bjørn Ole Uglem, Mette Korsrud, Karl-Erik Hytten, Ann-Karin Pettersen, Erland Vestli, Trine Lunemann, Roger Evjen, Anette Østgård Tønsberg, Dagfinn Eriksen Arteid og Morten Bekkeng.

Styret

Styret har bestått av:

Marit Helene Ekvoll (leder)
Rune A. Holter (nestleder)
Styremedlemmer: Are Helseth,
Halvor Bing Lorentzen og Elisa-

beth Bødtker Larsen.
Styremedlemmer fra de ansatte:
Morten Helgesen og Kenneth Wangen.

Styret avholdt i 2018 åtte møter og behandlet 34 saker. I tillegg til beslutningssakene, behandlet styrene i alle møtene diskusjons-/temasaker og orienteringssaker.

Representantskapet hadde to møter. Totalt ble 19 saker behandlet i representantskapet.

Samlet utbetaling til styrets medlemmer utgjorde kr 448 800.

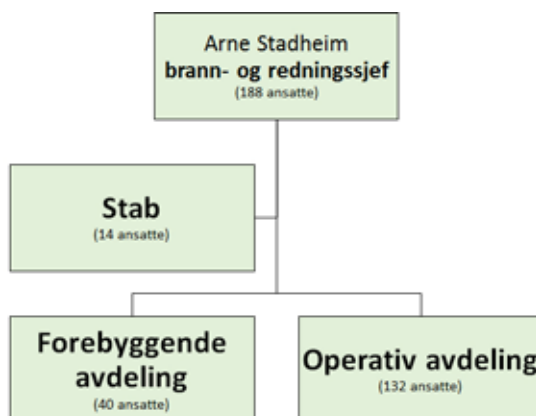
Representantskapet, som er kommunenes eierrepresentanter, ble godtgjort fra sine kommuner.

Daglig leder

Avtroppende brann- og redningssjef mottok

kr 906 599 i samlet godtgjørelse fram til han gikk av med pensjon 30. juni 2018. Dette inkluderer også kompensasjon for overbefalsvakt.

Nytilsatt brann- og redningssjef har fra tiltredelse 13. august og ut året mottatt en samlet godtgjørelse på kr 663 990. Han deltar ikke i overbefalsvaktordningen.





Brannstasjoner

NRBR er lokalisert på syv ulike steder på Nedre Romerike. På flere av disse stedene arbeides det med å få mer egnede lokaler for den tjenesten vi skal levere. Blant annet ble alle soverom pusset opp på Lørenskog brannstasjon i 2018.

Det er flere prosesser i gang for å bygge nye stasjoner. Det jobbes med ny døgnbemannet brannstasjon øst for Glomma, som skal erstatte deltidsstasjonene i Fet og Sørums. Her er det satt ned en arbeidsgruppe som arbeider sammen med kommunen og arkitektfirma. Brannstasjonen er planlagt ferdig i 2022. Det planlegges også bygging og flytting av brannstasjonene i Nittedal, Bjørkelangen og Løken, samt nytt administrasjonsbygg på Lørenskog.

Dette er viktige premisser for oss, både når det gjelder selve kvaliteten i jobben som blir utført og ikke minst de helse, miljø og sikkerhetsmessige forholdene som påvirkes av lokalene som brukes.

Helse, miljø og sikkerhet

Helse, miljø og sikkerhet har hatt stort fokus i 2018. Vi tilstreber hele tiden å bli bedre, og gjør dette arbeidet i samarbeid med ledelse, arbeidstakere, verneombud og tillitsvalgte.

Vi jobber på tvers av avdelinger og fagområder, for å få størst mulig utbytte av kompetansen våre ansatte har.

Kreftrisiko

Statens arbeidsmiljøinstitutt og Krefregisteret gjennomfører et prosjekt om kreftrisiko blant brannfolk.

Bakgrunnen for prosjektet er en rekke undersøkelser fra flere land som viser at brannkonstabler har høyere risiko for enkelte former for kreft enn resten av befolkningen. Det er derfor ønskelig å se årsaker til den økte risikoen, og hvordan den kan forebygges.

Dette innebærer øvelsesbranner med avanserte målinger luften, biologiske prøver og omfattende datainnsamling og analysearbeid helt tilbake til 1950. Vi har valgt å delta, og prosjektet går over en tidsperiode fra 2017-2022. Samarbeidet har full oppslutning blant våre ansatte. Resultatene i prosjektet vil inngå som en viktig

del av vårt forebyggende arbeid, og også være nyttig for hele brannvesenet i Norge.

Sykefravær

Snittet for sykefravær i 2018 er 6,4 %. Av dette utgjør 1,82 % korttidsfravær og 4,59 % langtidsfravær.

Yrkesskader

I 2018 ble ni yrkesskader meldt inn til NAV. Syv av disse ble godkjent, mens to fortsatt er under behandling. Tre av disse var skader på hørsel, fire brudd og to krefttilfeller. To av skadene skjedde under innsats, og fem under øvelse. Seks av skadene medførte fravær.

Verneombud og tillitsvalgte

Vi har en vernetjeneste og tillitsvalgte som i svært stor grad tas med i HMS-arbeidet hos oss. Vi anser disse vervene som veldig viktige medspillere.

Opplæring og dokumentasjon

God opplæring er høyt prioritert hos oss, gjennom øvelser, teori og dokumentasjon. Dette er gjennomgående i alle våre avdelinger. Det ble gjennomført fagdager, både internt og med eksterne aktører og også i samarbeid med andre brannvesen.

Vi startet også implementering av et nytt kompetanseverktøy hos oss, som vi fortsetter å ta i bruk i alle avdelinger i 2019. I 2018 brukte vi dette til å kartlegge vår kompetanse, som var en stor og omfattende jobb som involverte alle avdelinger. Videre vil vi bruke disse til å utarbeide gode kompetanseplaner, ved rekruttering, medarbeidersamtaler, øvelsesdokumentasjon i operativ avdeling, HR-arbeid og måloppnåelse.

Fritidsboliger

I perioden 1. mai til 31. september gjennomførte vi tilsyn og feiing på halvparten av de cirka 3 000 fritidsboligene som er registret i vår region. Utfordringene er å få kontakt med eiere og finne tidspunkt for besøk.

Mange av disse hyttene ligger ikke ved vanlig bilvei, og våre ansatte må bruke alternative transportmidler som kano, ATV og beina. Bildet viser feierne på vei over Bølertjern i Fet kommune. Hyttene som ligger på øyene her kan vi bare nå med båt, men også disse hyttene skal ha feiing og tilsyn. Når en hytte ligger så utilgjengelig, er det ekstra viktig å ha brannsikkerheten på plass. Det gjelder å ha pipe og ildsted som er i orden, og fungerende røykvarslere, sløkkemidler og rømmingsveier. Det er forskrift om brannforebygging som bestemmer at feieren skal sjekke brannsikkerheten og feie skorsteinen på alle hytter og fritidsboliger.

Stabsavdelingen

Alle merkantile funksjoner er lagt i stab og rapporterer til stabssjef. Staben har ansvar for å forvalte og videreutvikle intern og ekstern service samt økonomi- og virksomhetsstyring.

Stab har hatt et stabilt og aktivt år og har i 2018 bestått av 13 medarbeidere.

Service

Staben yter service til publikum og ansatte, og har ansvar for fagområdene arkiv, innkjøp, IKT, informasjon, alarmtjeneste, økonomi, regnskap, lønn og personalsaker.

Stab jobber også med saksforberedelser og har ansvaret for sekretariatsfunksjonen for arbeidsmiljøutvalget, brannstyret, representantskapet og Interkommunalt utvalg mot akutt forurensning region 2.

Ny brann- og rednings-sjef

Gjennom våren deltok stab i forberedelser for å rekruttere ny brann- og redningssjef, da Jan Gaute Bjerke valgte å gå av med pensjon fra 1. juli. Ny brann- og redningssjef tiltrådte i august.

Aktivitet gjennom året

Vi har i 2018 jobbet med å implementere et kompetansekartleggingsverktøy, Dossier. Dette er spesielt viktig i operativ avdeling, for å ha en god oversikt og dokumentasjon. Arbeidet ble intensivert gjennom høsten. Et vaktlag samt noen dagtidsansatte i hver avdeling bidrar som pilotbrukere.

HMS-rådgiver

Stillingen som HMS-rådgiver ble tiltrådt i februar 2018. Hun har bakgrunn som sykepleier, fra bedriftshelsetjeneste, samt utdanning innen organisasjon og ledelse.

Digital post

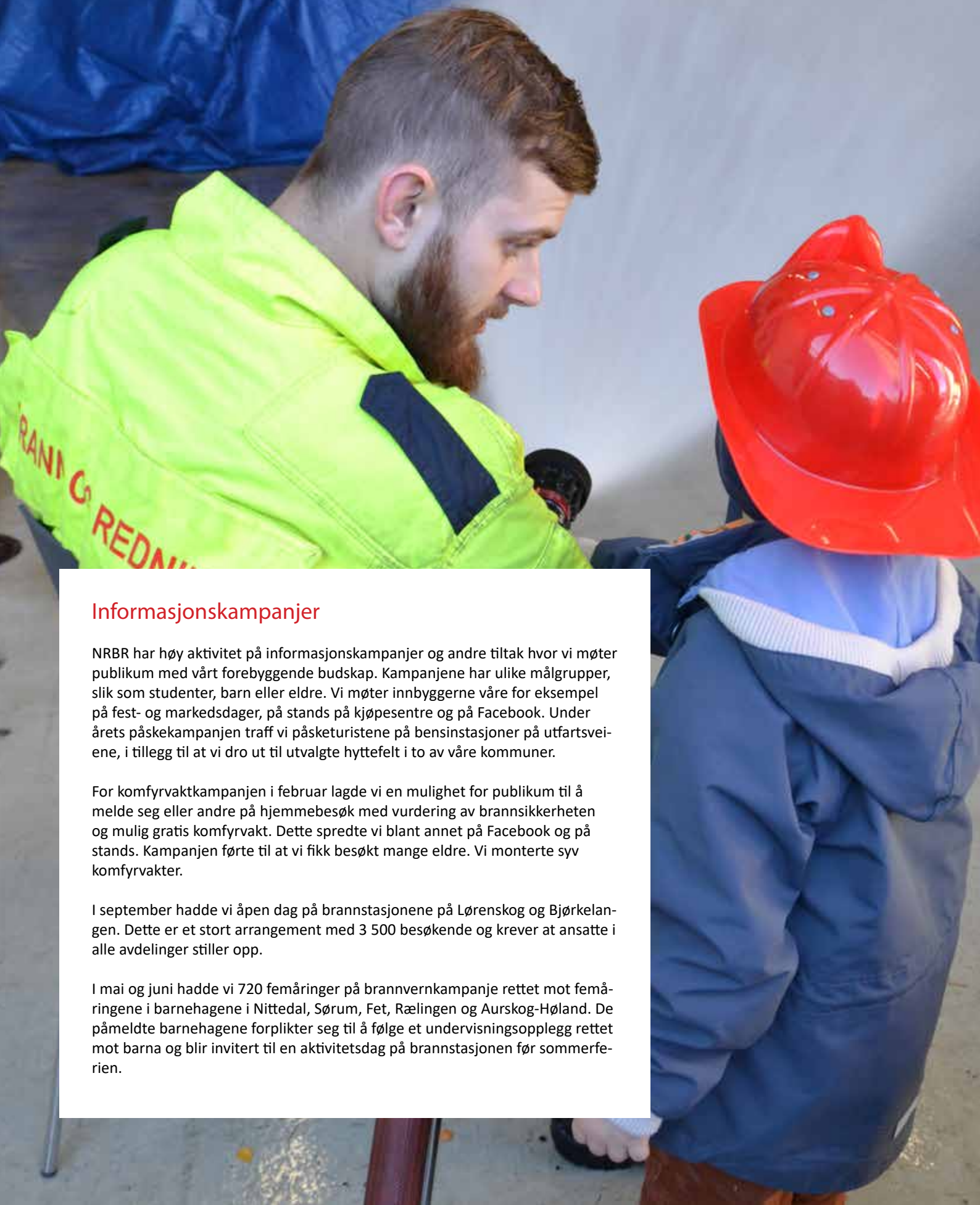
SvarUT og SvarINN ble tatt i bruk i februar 2018. Vi sendte i løpet av 2018 over 4 000 brev med SvarUT. Tre fjerdedeler av alle brev gikk rett til mottakerens digitale postkasse.

Alarmtekniker

Med oss på laget fikk vi i oktober en alarmtekniker. Vi vil med denne kompetansen i eget hus jobbe med å verifisere alarmer og følge opp unødige alarmer med forslag til forbedringstiltak der det er mulig. Målet er å redusere antallet unødige alarmer slik at vår beredskap ikke blir bundet opp i ikke-reelle hendelser.

Antall uttalelser i byggesaker fra tilsyns-seksjonen i 2018

98



Informasjonskampanjer

NRBR har høy aktivitet på informasjonskampanjer og andre tiltak hvor vi møter publikum med vårt forebyggende budskap. Kampanjene har ulike målgrupper, slik som studenter, barn eller eldre. Vi møter innbyggerne våre for eksempel på fest- og markedsdager, på stands på kjøpesentre og på Facebook. Under årets påskeskampanjen traff vi påsketuristene på bensinstasjoner på utfartsveiene, i tillegg til at vi dro ut til utvalgte hyttefelt i to av våre kommuner.

For komfyrvaktkampanjen i februar lagde vi en mulighet for publikum til å melde seg eller andre på hjemmebesøk med vurdering av brannsikkerheten og mulig gratis komfyrvakt. Dette spredte vi blant annet på Facebook og på stands. Kampanjen førte til at vi fikk besøkt mange eldre. Vi monterte syv komfyrvakter.

I september hadde vi åpen dag på brannstasjonene på Lørenskog og Bjørkelangen. Dette er et stort arrangement med 3 500 besøkende og krever at ansatte i alle avdelinger stiller opp.

I mai og juni hadde vi 720 femåringer på brannvernkampanje rettet mot femåringene i barnehagene i Nittedal, Sørums, Fet, Rælingen og Aurskog-Høland. De påmeldte barnehagene forplikter seg til å følge et undervisningsopplegg rettet mot barna og blir invitert til en aktivitetsdag på brannstasjonen før sommerferien.

Operativ avdeling

2018 ble et spesielt år for operativ avdeling, med mange naturhendelser. Det var sterk vind, mye nedbør og tørkeperiode, noe som medførte nedfall av trær, pumping av vann og mange skogbranner i vårt distrikt.

Dette gjorde at vi fikk testet beredskap, utstyr og organisasjonen vår på en god måte.

Øvelser og opplæring

I forkant av skogbrannsesongen gjennomførte vi en større skogbrannøvelse sammen med Oslo brann- og redningsetat (OBRE), Asker og Bærum brannvesen, Øvre Romerike brann- og redning og Sivilforsvaret. Her hadde vi fokus på Enhetlig ledelsessystem (ELS) i stabsarbeidet, i tillegg til at vi fikk øvd mannskapene i arbeid ute i skogen sammen med skogbrannhelikopter, nabobrannvesen og mannskap fra sivilforsvaret.

LKKS

Lahaugmoen kurs og kompetansesenter (LKKS) har i 2018 blitt ferdigstilt med nytt hus til sikringsarbeid på tak, noe som gjør at vi kan øve bedre og sikrere i høyden. Røykdykkerhuset blir nå varmet opp med gass og det er gjort store forbedringer på det tekniske anlegget rundt dette huset. Disse tiltakene vil bedre

helse, miljø og sikkerhet (HMS) på LKKS.

Faglig utvikling

NRBR har hatt en god faglig utvikling de siste årene, mye av dette er på grunn av de fagansvarlige som har dedikerte områder som de jobber med å utvikle. Vi har til sammen 12 fagansvarlige som har gjort en veldig bra innsats for at vi sammen skal kunne yte bedre hjelp til innbyggerne i vår region. I tillegg gjennomfører de fagansvarlige mange øvelser for heltids- og deltidsmannskapene.

IUA

NRBR er vertsbrannvesen for Interkommunalt utvalg mot akutt forurensing (IUA): region 2. Her er det gjennomført to store øvelser sammen med de andre brannvesenene i regionen.

I august hadde vi et større utslipp av fyringsolje i Glomma. Dette utslippet stammet fra en gård i Sørumselva hvor det var lagret større mengder fyringsolje i store tanker

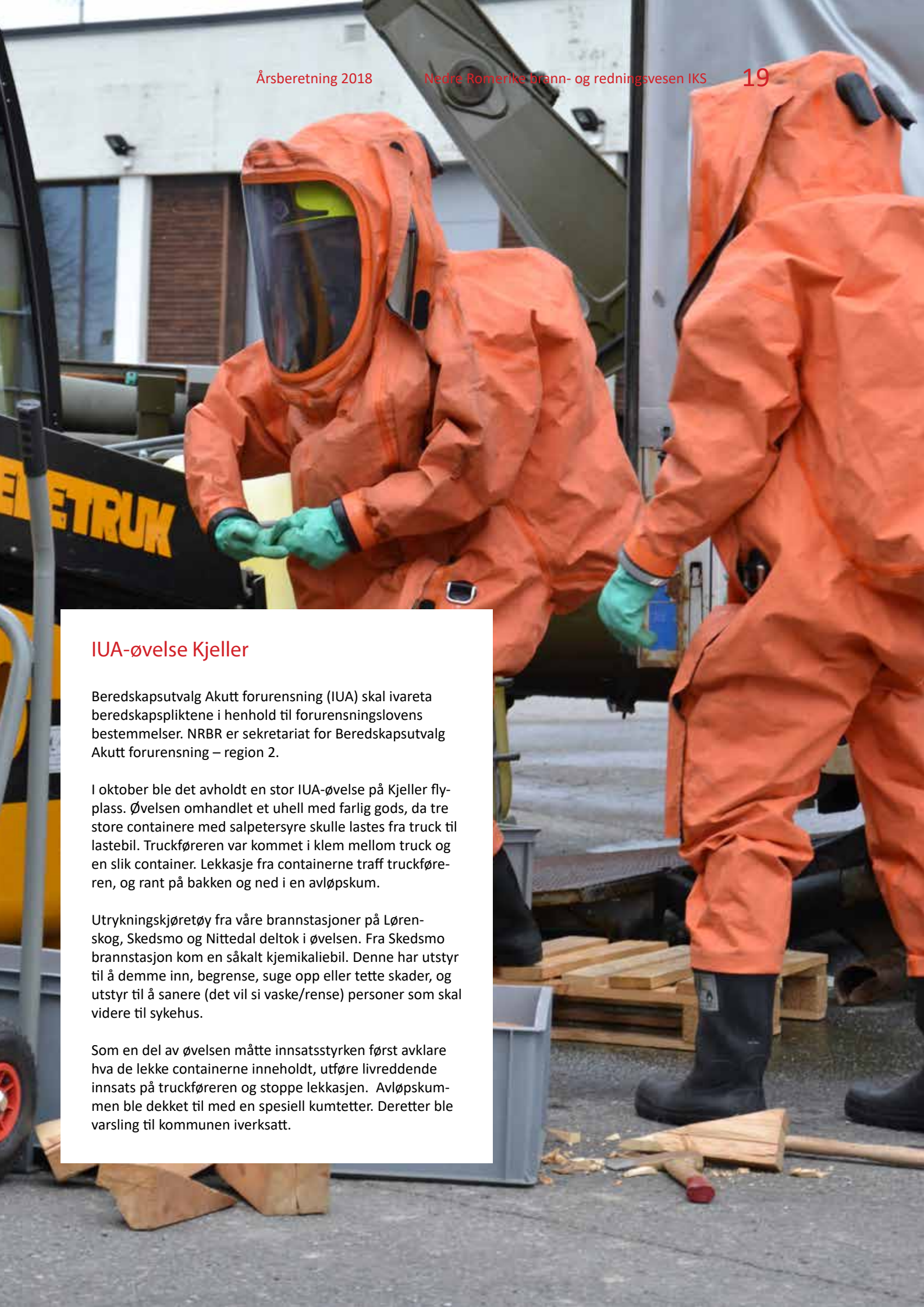
som lå på bakken.

Det er kjøpt inn to nye båter i IUA region 2, en til Kongsvinger og en til NRBR.

Samarbeid

Vi samarbeider godt med flere av våre nabobrannvesen. Vi har et tett samarbeid med OBRE på Lahaugmoen når det gjelder øvelser. Dette gjelder også innenfor flere av våre felles fagansvar som for eksempel røykdykking, lift/stige og urban search and rescue (USAR). Videre planlegger vi et samarbeid innenfor operativ ledertrening.

Samarbeid internt i NRBR har blitt sterkt vektlagt i 2018. Når vi jobber på tvers av avdelinger og seksjoner vil vi levere den beste tjenesten til våre innbyggere.



IUA-øvelse Kjeller

Beredskapsutvalg Akutt forurensning (IUA) skal ivareta beredskapspliktene i henhold til forurensningslovens bestemmelser. NRBR er sekretariat for Beredskapsutvalg Akutt forurensning – region 2.

I oktober ble det avholdt en stor IUA-øvelse på Kjeller flyplass. Øvelsen omhandlet et uhell med farlig gods, da tre store containere med salpetersyre skulle lastes fra truck til lastebil. Truckføreren var kommet i klem mellom truck og en slik container. Lekkasje fra containerne traff truckføreren, og rant på bakken og ned i en avløpskum.

Utrykningskjøretøy fra våre brannstasjoner på Lørenskog, Skedsmo og Nittedal deltok i øvelsen. Fra Skedsmo brannstasjon kom en såkalt kjemikaliebil. Denne har utstyr til å demme inn, begrense, suge opp eller tette skader, og utstyr til å sanere (det vil si vaske/rense) personer som skal videre til sykehus.

Som en del av øvelsen måtte innsatsstyrken først avklare hva de lekkende containerne inneholdt, utføre livreddende innsats på truckføreren og stoppe lekkasjen. Avløpskummen ble dekket til med en spesiell kumtetter. Deretter ble varsling til kommunen iverksatt.

Forebyggende avdeling

Forebyggende avdeling jobber både med de store sakene og de små. Det spenner fra uttalelser i de store byggesakene i vårt område, til å hjelpe en av våre innbyggere med brannsikkerheten i sitt eget hjem.

Gjennom Gjensidigestiftelsens brannløfte har vi bistått kommunene i vår region til å søke og få midler til 16 mobile slokkeanlegg. Skedsmo fikk midler til seks anlegg, Lørenskog til fire, mens Rælingen, Fet og Aurskog-Høland fikk til to til hver kommune. Kommunene er nå i gang med å montere disse anleggene. NRBR mottok kr. 30 000 til innkjøp av komfyrvakter. Disse deles ut til personer etter en grundig vurdering.

Bekymringsmeldinger

Vi mottok 73 bekymringsmeldinger som omhandlet manglende brannsikkerhet. Meldinger følges opp og resulterer ofte til veiledning av beboer. I spesielle tilfeller gis også veiledning til pårørende og ansatte i kommunens hjelpetjeneste.

Feiing og boligtilsyn

Seksjon feiing og service gjennomførte tilsyn i 3 447 boliger og feiing av 4 042 røykløp. Det ble tilsammen avdekket 1 600 avvik.

Noen eksempler på punkter med mange avvik:

- For liten avstand fra sotluke til brennbart materiale
- Manglende takstige og sklisikring på tak
- Defekte brennplater/ ildfast stein i brennkammer
- Hull i skorstein etter fjerning av ildsted

Tilsyn i særskilte brannobjekter

Vi har 745 registrerte brannobjekter. I 2018 har vi kartlagt risikoen for brann i de ulike objektene for å treffe enda bedre med våre tiltak. I denne kategorien finner vi blant annet barnehager, skoler, industri, tunneler, sykehus, hotell og kulturhistoriske bygninger.

Byggesak

Det er stor byggeaktivitet i vår region og i 2018 har vi gitt uttalelser i 98 byggesaker og 63 reguleringsaker noe som er en klar økning fra året før. Vår rolle

er å bidra til at tilrettelegging for brannvesenets rednings- og slokkemannskaper ivaretas.

Brannevaluering

I 2018 ble 31 brannutredninger evaluert. Antatt brannårsak i de brannene vi har evaluert siden vi begynte i 2015 er: 28 % elektrisk årsak, 16 % påsatt brann, 13 % åpen ild, 12 % matlaging, 6 % i forbindelse med fyringsanlegg, 25 % annen årsak, eller ukjent.

Utvikling

NRBR benyttes gjerne som høringsinstans i forbindelse med lov og forskriftsarbeid. I 2018 ble vi med i en referansegruppe som ble etablert i forbindelse med Brånåsen avfallsdeponi. NRBR deltar sammen med representanter fra IFE, Sintef Molab, ROAF og Trondheim kommune. Referansegruppen skal brukes som uavhengige fagekspert ved vesentlige beslutningspunkter, evaluering av rapporter m.m.

Brannvesenets julekalender

I slutten av november underviste NRBR elevene på femte trinn på 49 skoler i våre kommuner, samt Rømskog, som del av førjuls kampanjen Brannvesenets julekalender. NRBR sitter i styringsgruppen for kampanjen sammen med Asker og Bærum brannvesen. Brannvesen i hele landet inviteres til å delta. I 2018 var 55 brannvesen i nesten 200 kommuner med over to millioner mennesker med. Barn over hele landet sendte inn nærmere 55 000 svar på konkurransene i den tilhørende nettkalenderen.

Forsiden av kalenderen i 2018 ble tegnet av Nicholas og Robin på Blystadlia skole. De vant konkurransen om forsiden blant mange innsendte forslag fra skoler i hele landet. Premien var en opplevelsesdag på Lørenskog brannstasjon med hele klassen.





Deltid

Alle våre fire deltidstasjoner har rullerende hjemnevakt, det vil si at de har vakt hvor de går med radio hele uken, hjemme og på jobb. Det er via denne radioen de får utvarslingen om hendelser.

Det er fire vaktlag på hver stasjon, så de har vakt hver fjerde uke. Vaktuken starter mandag kl. 07. Da møter påtroppende og avtroppende vaktlag på den lokale brannstasjonen og bytter radioer og legger personlig utrykningstøy på mannskapsbilen. Senere på dagen, kl. 17, møtes vaktlaget på stasjonen og går igjennom alt utstyret på bilen for å forsikre seg om at dette er på plass og i orden.

I vaktuken har de forskjellige deltidstasjonene øvelser på ulike dager. Fet har øvelse på tirsdag, Sørum på onsdag, Bjørkelangen og Løken på torsdag. Øvelsene innbefatter røykdykking, trafikkulykke, overflateredning, båtøvelser m.m. På disse øvelsene får de bistand fra en fagansvarlig eller et vaktlag fra heltid. Bildet er fra en øvelse i april da vi hadde muligheten til å brenne ned et hus i Aurskog-Høland.

Økonomiske data 2018

Til representantskapet i Nedre Romerike Brann- og Redningsvesen IKS

UAVHENGIG REVISORS BERETNING

Uttalelse om revisjonen av årsregnskapet

Konklusjon

Vi har revidert Nedre Romerike Brann- og Redningsvesen IKS' årsregnskap som viser et ordinært resultat på kr -7 639 265 og et regnskapsmessig resultat på kr -5 004 727. Årsregnskapet består av balanse per 31. desember 2018, resultatregnskap for regnskapsåret avsluttet per denne datoen og noteopplysninger til årsregnskapet, herunder et sammendrag av viktige regnskapsprinsipper.

Etter vår mening er det medfølgende årsregnskapet avgitt i samsvar med lov og forskrifter og gir et rettviseende bilde av selskapets finansielle stilling per 31. desember 2018, og av dets resultater for regnskapsåret avsluttet per denne datoen i samsvar med kommuneloven med tilhørende regnskapsbestemmelser i forskrift om årsbudsjett, årsregnskap og årsberetning for interkommunale selskaper og god kommunal regnskapsskikk i Norge.

Vi har gjennomført revisjonen i samsvar med lov, forskrift og god revisjonsskikk i Norge, herunder de internasjonale revisjonsstandardene International Standards on Auditing (ISA-ene). Våre oppgaver og plikter i henhold til disse standardene er beskrevet i Revisors oppgaver og plikter ved revisjon av årsregnskapet. Vi er uavhengige av selskapet slik det kreves i lov og forskrift, og har overholdt våre øvrige etiske forpliktelser i samsvar med disse kravene. Etter vår oppfatning er innhentet revisjonsbevis tilstrekkelig og hensiktsmessig som grunnlag for vår konklusjon.

Styrets og daglig leders ansvar for årsregnskapet

Styret og daglig leder (ledelsen) er ansvarlig for å utarbeide årsregnskapet i samsvar med lov og forskrifter, herunder for at det gir et rettviseende bilde i samsvar med kommuneloven med tilhørende regnskapsbestemmelser i forskrift om årsbudsjett, årsregnskap og årsberetning for interkommunale selskaper og god kommunal regnskapsskikk i Norge. Ledelsen er også ansvarlig for slik internkontroll som den finner nødvendig for å kunne utarbeide et årsregnskap som ikke inneholder vesentlig feilinformasjon, verken som følge av misligheter eller utilsiktede feil.

Ved utarbeidelsen av årsregnskapet må ledelsen ta standpunkt til selskapets evne til fortsatt drift og opplyse om forhold av betydning for fortsatt drift. Forutsetningen om fortsatt drift skal legges til grunn for årsregnskapet så lenge det ikke er sannsynlig at virksomheten vil bli avvirket.

Revisors oppgaver og plikter ved revisjonen av årsregnskapet

Vårt mål med revisjonen er å oppnå betryggende sikkerhet for at årsregnskapet som helhet ikke inneholder vesentlig feilinformasjon, verken som følge av misligheter eller utilsiktede feil, og å avgi en revisjonsberetning som inneholder vår konklusjon. Betryggende sikkerhet er en høy grad av sikkerhet, men ingen garanti for at en revisjon utført i samsvar med lov, forskrift og god revisjonsskikk i Norge, herunder ISA-ene, alltid vil avdekke vesentlig feilinformasjon som eksisterer. Feilinformasjon kan oppstå som følge av misligheter eller utilsiktede feil. Feilinformasjon blir vurdert som vesentlig dersom den enkeltvis eller samlet med rimelighet kan forventes å påvirke økonomiske beslutninger som brukerne foretar basert på årsregnskapet.

Som del av en revisjon i samsvar med lov, forskrift og god revisjonsskikk i Norge, herunder ISA-ene, utøver vi profesjonelt skjønn og utviser profesjonell skepsis gjennom hele revisjonen. I tillegg:

- identifiserer og anslår vi risikoen for vesentlig feilinformasjon i regnskapet, enten det skyldes misligheter eller utilsiktede feil. Vi utformer og gjennomfører revisjonshandlinger for å håndtere slike risikoer, og innhenter revisjonsbevis som er tilstrekkelig og hensiktsmessig som grunnlag for vår konklusjon. Risikoen for at vesentlig feilinformasjon som følge av misligheter ikke blir avdekket, er høyere enn for feilinformasjon som skyldes utilsiktede feil, siden misligheter kan innebære samarbeid, forfalskning, bevisste utelatelser, uriktige fremstillinger eller overstyring av internkontroll.
- opparbeider vi oss en forståelse av den interne kontroll som er relevant for revisjonen, for å utforme revisjonshandlinger som er hensiktsmessige etter omstendighetene, men ikke for å gi uttrykk for en mening om effektiviteten av selskapets interne kontroll.
- evaluerer vi om de anvendte regnskapsprinsippene er hensiktsmessige og om regnskapsestimater og tilhørende noteopplysninger utarbeidet av ledelsen er rimelige.
- evaluerer vi den samlede presentasjonen, strukturen og innholdet, inkludert tilleggsopplysningene, og hvorvidt årsregnskapet representerer de underliggende transaksjonene og hendelsene på en måte som gir et rettviseende bilde.

Vi kommuniserer med dem som har overordnet ansvar for styring og kontroll blant annet om det planlagte omfanget av revisjonen og til hvilken tid revisjonsarbeidet skal utføres. Vi utveksler også informasjon om forhold av betydning som vi har avdekket i løpet av revisjonen, herunder om eventuelle svakheter av betydning i den interne kontrollen.

Uttalelse om andre lovmessige krav

Konklusjon om budsjett

Basert på vår revisjon av årsregnskapet som beskrevet ovenfor, mener vi at de disposisjoner som ligger til grunn for årsregnskapet i det alt vesentlige er i samsvar med budsjettvedtak, og at budsjettbeløpene i årsregnskapet stemmer med regulert budsjett.

Konklusjon om årsberetningen

Basert på vår revisjon av årsregnskapet som beskrevet ovenfor, mener vi at opplysningene i årsberetningen om årsregnskapet er i samsvar med lov og forskrifter.

Konklusjon om registrering og dokumentasjon

Basert på vår revisjon av årsregnskapet som beskrevet ovenfor, og kontrollhandlinger vi har funnet nødvendig i henhold til internasjonal standard for attestasjonsoppdrag (ISAE) 3000 «Attestasjonsoppdrag som ikke er revisjon eller forenklet revisorkontroll av historisk finansiell informasjon», mener vi at ledelsen har oppfylt sin plikt til å sørge for ordentlig og oversiktlig registrering og dokumentasjon av selskapets regnskapsopplysninger i samsvar med lov og god bokføringskikk i Norge.

Drammen, 12. mars 2019
Deloitte AS


Kjartan Kvamme
statsautorisert revisor

Vedtak i representantskapet - 25.04.2019:

Årsberetningen med regnskap for 2018 fastsettes med et netto driftsresultat (merforbruk) på kr 7 639 265. Årets regnskapsmessige resultat viser et merforbruk på kr 5 004 727.

1. Merforbruket for brannvesenet utgjør kr 4 485 632. Beløpet dekkes inn av disposisjonsfond.
2. For Sivilforsvaret er et mindreforbruk pålydende kr 183 994. Beløpet avsettes til disposisjonsfond.
3. For Romerike 110-sentral fremkommer et merforbruk pålydende kr 519 095 som dekkes inn av disposisjonsfond. Inntående pensjons- og disposisjonsfond etter dette tilbakebetales til eierne etter gjeldende fordelingsnøkkel.
4. For feiervesenet, som er et selvkostregnskap, er overskuddet kr 672 448 etter regelverket avsatt i bundet fond. Selskapet tilbakebetaler fondsmidler etter gjeldende regelverk og et ev. underskudd som følge av beregningsfeil i 2019 tas i årsberetningen for 2019.

Nedre Romerike brann- og redningsvesen IKS

Investeringsregnskap	Regnskap 2018	Opprinnelig budsjett 2018	Justert budsjett 2018	Regnskap 2017
Investeringer i varige driftsmidler	7 750 150			6 057 643 1)
Komp. merverdiavgift	1 937 537			1 514 411
EK innskudd KLP	689 304	700 000	700 000	606 472
Avsetning til fond				
Sum finansierungsbehov	10 376 991	700 000	700 000	8 178 526
Finansiering				
Bruk av lån	-4 738 391			-5 511 609
Salg av driftsmidler	-2 200 000			-195 000
Tilskudd og refusjoner vedrørende investeringer				
Komp. merverdiavgift	-1 937 537			-1 514 411
Motatte avdrag på utlån				
Salg av aksjer og andeler				
Bruk av ubundne investeringsfond	-207 463			
Bruk av disposisjonsfond	-604 295			-1 823 048
Bruk av tidligere års udisponert				1 277 014
Bidrag fra årets driftsbudsjett/regnskap	-689 304	-700 000	-700 000	-606 472
Sum finansiering	-10 376 991	-700 000	-700 000	-8 373 526
Udekket/Udisponert	0	-	-	-195 000

1) Investeringer i varige driftsmidler:

Note som spesifiserer anlegg/investeringer som pågår over flere år

Prosj(T)	Konto	Konto(T)	Regnskapsført	Opprinnelig budsjett	Revidert budsjett	Totalt budsjett	Kommentarer
Ny T 2-1	46600	Salg av transportm/anlegg	- 195 000	- 250 000	-	- 250 000	Opprinnelig vedtak R 16/27
Ny T 2-1	42100	Kjøp av transportmidler	5 627 117	5 500 000	-	5 500 000	Restfinansiering av innkjøp vedtak R 17/5
Ny T 2-1	45800	Udisponert	195 000	-	-	-	
Ny T 2-1	49400	Bruk av disposisjonsfond	- 115 509	-	-	-	
Ny T 2-1	49100	Bruk av lån	- 5 511 609	- 5 250 000	-	- 5 250 000	
Ny T 2-1							

Prosj(T)	Konto	Konto(T)	Regnskapsført	Opprinnelig budsjett	Revidert budsjett	Totalt budsjett	Kommentarer
Nye T 1-3 lift	46600	Salg av transportm/anlegg	- 2 200 000	- 1 500 000	-	- 1 500 000	Opprinnelig vedtak R 16/27
Nye T 1-3 lift	42040	Brann- og redningsmatr.	65 191	-	-	-	Tilleggsfinansiering av innkjøp vedtak R 17/5 og R 18/10
Nye T 1-3 lift	42100	Kjøp av transportmidler	7 502 620	6 500 000	-	6 500 000	Innkjøpet av liften er fortsatt ikke avsluttet,
Nye T 1-3 lift	49400	Bruk av disposisjonsfond	- 421 956	-	-	-	investeringen videreføres i 2019
Nye T 1-3 lift	49480	Bruk av ubundne inv.fond	- 207 463	-	-	-	
Nye T 1-3 lift	49100	Bruk av lån	- 4 738 391	- 5 000 000	-	- 5 000 000	
Nye T 1-3 lift							

Prosj(T)	Konto	Konto(T)	Regnskapsført	Opprinnelig budsjett	Revidert budsjett	Totalt budsjett	Kommentarer
Ny T 7-4 ny tankbil	46600	Salg av transportm/anlegg	0	-300 000	-	-300 000	Opprinnelig vedtak R 17/14
Ny T 7-4 ny tankbil	42100	Kjøp av transportmidler	0	2 500 000	-	2 500 000	Tilleggsfinansiering R 18/10
Ny T 7-4 ny tankbil	49100	Bruk av lån	0	-2 200 000	-	-2 200 000	Bilen bestilt for levering høsten 2019
Ny T 7-4 ny tankbil			0	0	0	0	

Prosj(T)	Konto	Konto(T)	Regnskapsført	Opprinnelig budsjett	Revidert budsjett	Totalt budsjett	Kommentarer
USAR	42040	Brann- og redningsmatr.	250 121	251 335	-	251 335	Innkjøp vedtak R 17/5
USAR	49400	Bruk av disposisjonsfond	- 250 121	-	-	-	
USAR			0	251 335	-	251 335	

Nedre Romerike brann- og redningsvesen IKS

Økonomisk oversikt Balanseregnskap

EIENDELER		2018	2017
Anleggsmidler	<i>Note</i>	274 565 846	250 137 369
Faste eiendommer og anlegg			
Utstyr, maskiner og transportmidler	10	35 321 906	26 503 074
Utlån			
Konserninterne langsiktige fordringer			
Aksjer og andeler		6 483 228	5 793 924
Pensjonsmidler	7	232 760 712	217 840 371
Omløpsmidler		37 374 563	52 815 744
Kortsiktige fordringer		3 395 109	3 397 965
Konserninterne kortsiktige fordringer			
Premieavvik			
Aksjer og andeler			
Sertifikater			
Obligasjoner			
Derivater			
Kasse, postgiro, bankinnskudd		33 979 454	49 417 779
SUM EIENDELER (A + B)		311 940 409	302 953 111
Egenkapital	<i>Note</i>	-8 495 498	-17 902 771
Disposisjonsfond	4	14 877 490	10 966 864
Bundne driftsfond	4	1 378 648	3 105 402
Ubundne investeringsfond	4	0	207 463
Bundne investeringsfond	4	193 000	193 000
Endring i regnskapsprinsipp som påvirker AK (drift)			
Endring i regnskapsprinsipp som påvirker AK (investering)			
Regnskapsmessig mindreforbruk		183 994	6 296 003
Regnskapsmessig merforbruk		-5 004 727	
Udisponert i inv.regnskap			
Udekket i inv.regnskap			
Kapitalkonto	5	-20 123 902	-38 671 503
Gjeld	<i>Note</i>	320 435 907	320 855 883
Langsiktig gjeld		296 887 353	293 544 868
Pensjonsforpliktelser	7	273 380 053	269 584 128
Ihendehaverobligasjonslån			
Sertifikatlån			
Andre lån	9	23 507 300	23 960 740
Kortsiktig gjeld	<i>Note</i>	23 548 554	27 311 015
Kassekredittlån			
Annen kortsiktig gjeld	8	24 871 736	27 043 546
Konsernintern kortsiktig gjeld			
Derivater			
Premieavvik	8	-1 323 182	267 469
SUM EGENKAPITAL OG GJELD (C+D)		311 940 409	302 953 111
MEMORIAKONTI		-29 479	0
Ubrukte lånemidler		2 200 000	4 738 391,00
Ubrukte konserninterne lånemidler			
Andre memoriakonti		-29 479	
Motkonto for memoriakontiene		-2 200 000	-4 738 391,00

NRBR IKS	Regnskap	Opprinnelig budsjett	Revidert budsjett	Avvik	Regnskap
	2018	2018	2018	2018	2017
DRIFTSINNEKTER					
Salgsinntekter	-42 901 418	-39 250 158	-3 020 000	-631 260	-45 289 770 1)
Refusjon sykelønn	-3 907 423	-1 030 000	-	-2 877 423	-3 029 458
Refusjon fra andre kommuner	-2 381 952	-3 908 974	-	1 527 022	-6 597 268 2)
Refusjon fra eierkommuner	-113 121 821	-115 909 685	-	2 787 864	-116 909 136
Andre overføringer	-6 658 267	-	-	-6 658 267	-4 947 502 3)
Intern fordelte inntekter/salg	-	-	-	-	-
Sum driftsinntekter	-168 970 882	-160 098 817	-3 020 000	-5 852 065	-176 773 135
DRIFTSUTGIFTER					
Lønnsutgifter	109 012 851	106 340 142	132 000	2 540 709	104 928 777 4)
Sosiale utgifter	14 142 783	14 025 863	-	116 920	14 501 237
Årets premieavvik KLP	-1 159 669	-	-	-1 159 669	234 416
Amortisering fjorårets premieavvik KLP	-234 416	-	-	-234 416	685 657
Kjøp av varer og tjenester	35 829 686	33 287 457	1 288 000	1 254 229	38 091 642 5)
Overføringsutgifter	16 016 711	3 881 800	1 600 000	10 534 911	14 655 904 6)
Kalkulatoriske avskrivninger	2 449 893	-	-	2 449 893	2 319 643 7)
Intern fordelte utgifter	-	-	-	-	-
Sum driftsutgifter	176 057 839	157 535 262	3 020 000	15 502 577	175 417 276
BRUTTO DRIFTSRESULTAT	7 086 957	-2 563 555	-	9 650 512	-1 355 859
FINANSINNEKTER OG UTGIFTER					
Renteinntekter	-38 369	-310 000	-	271 631	-
Renteutgifter	387 130	437 000	-	-49 870	295 384
Avdrag på lån	2 653 440	1 995 000	-	658 440	1 420 660
Resultat eksterne finansieringstransaksjoner	3 002 201	2 122 000	-	880 201	1 716 044
Motpost kalkulatoriske avskrivninger	-2 449 893	-	-	-2 449 893	-2 319 643 7)
NETTO DRIFTSRESULTAT	7 639 265	-441 555	-	8 080 820	-1 959 458
(resultat før interne finansieringstransaksjoner)	-	-	-	-	-
INTERNE FINANSIERINGSTRANS.					
Bruk av tidlig. års regnskapsm. mindreforbruk	-128 443	-	-	-128 443	-
Bruk av fond	239 438	-	-	239 438	-
Bruk av tidligere avsetninger	-5 628 776	-800 000	-	-4 828 776	-7 140 867 8)
Bruk av likviditetsreserven	-	-	-	-	-
Sum bruk av avsetninger	-5 517 781	-800 000	-	-4 717 781	-7 140 867
Dekning av tidl. års regnskapsm. merforbruk	-	-	-	-	-
Overføringer til investeringsregnskapet	689 304	700 000	-	-10 696	606 472
Avsetn. til fond for amortisering av premieavvik	1 323 182	-	-	1 323 182	-402 480
Avsetninger til fond	870 757	541 558	-	329 199	2 600 330 9)
Sum avsetninger	2 883 243	1 241 558	-	1 641 685	2 804 322
Sum interne finansieringstransaksjoner	-2 634 538	441 558	-	-3 076 096	-4 336 545
REGSKAPSMESSIG RESULTAT	5 004 727	3	-	5 004 724	-6 296 004 10)

1) Salgsinntekter, merinntekt på kr 0,6 mill. har vesentlig påløpt i operativ avdeling der det er høyere inntekt enn budsjettet knyttet til restverdirendning og unødige utrykninger.

2) Refusjon andre kommuner Avviket mellom budsjett og bokført gjelder for ØRB-kommuner til Romerike 110-sentral, der det er budsjettet med tilskudd for 1. halvår, men kun fakturert/bokført for 1. kvartal.

3) Andre overføringer/overføringsutgifter Avviket skyldes ikke budsjettet mva.kompensasjon, samt bokførte skjønnsmidler som kompensasjon for utgifter til skogbranner

4) Lønnsutgifter viser et merforbruk på kr. 1,3 mill. Det er et sammensatt avvik med både positive og negative poster.

Det fremkommer et mindreforbruk under fastlønn og variable tillegg på kr 1,5 mill. Det er derimot et merforbruk til vikarer og overtid på kr 6,7 mill. Arbeidsgivers andel til KLP er kr. 1,7 mill. mindre enn budsjettet.

5) Kjøp av varer og tjenester Det fremstår et merforbruk på varer og tjenester på kr 1,2 mill. Det er et sammensatt avvik med både positive og negative poster.

Vesentlige poster som kan nevnes er kr 0,3 mill til dekning av ikke budsjettet kostnad til regnskapsfører og kr. 0,85 mill i ekstraordinære vedlikeholdskostnader på Lørenskog brannstasjon

6) Overføringsutgifter Avviket skyldes mva.kompensasjon som ikke er budsjettet, i tillegg tilbakeføring av overskudd fra 2017 for feierseksjonen og Romerike 110-sentral

7) Kalkulatoriske avskrivninger og motpost kalkulatoriske avskrivninger balanserer mot hverandre, og er ikke budsjettet (se note 10 - Anlegg).

8) Bruk av tidligere avsetninger Bokføring utover budsjett gjelder premieavvik KLP, jf. budsjettvedtak

9) Avsetninger til fond gjelder overskudd for feierseksjonen som er avsatt til selvkostfond

10) Regnskapsmessig resultat: merforbruk fordeler seg på brannvesen kr 4,5 mill og Romerike 110-sentral kr 0,5 mill. Sivilforsvaret har et mindreforbruk på kr. 0,18 mill. For feierseksjonen er regnskapsmessig mindreforbruk kr 0,8 mill etter regelverket avsatt til selvkostfond.

Brannvesenet	Regnskap	Opprinnelig budsjett	Revidert budsjett	Avvik	Regnskap
	2018	2018	2018	2018	2017
DRIFTSINNTEKTER					
Salgsinntekter	-19 903 794	-21 839 707	-3 020 000	4 955 913	-22 193 616
Refusjon sykelønn	-2 975 575	-870 000		-2 105 575	-1 938 650
Refusjon fra andre kommuner	-160 929	-		-160 929	-2 077
Refusjon fra eierkommuner	-109 070 821	-109 070 823		2	-104 681 828
Andre overføringer	-6 287 923	-		-6 287 923	-3 949 587
Intern fordelte inntekter/salg				-	
Sum driftsinntekter	-138 399 041	-131 780 530	-3 020 000	-3 598 511	-132 765 758
DRIFTSUTGIFTER					
Lønnsutgifter	88 817 168	87 688 700	132 000	996 468	79 345 316
Sosiale utgifter	12 566 549	12 361 217	-	205 332	11 149 064
Årets premieavvik KLP	-985 719	-	-	-985 719	211 247
Amortisering fjorårets premieavvik KLP	-185 142	-	-	-185 142	617 888
Kjøp av varer og tjenester	27 675 342	25 826 813	1 288 000	560 529	28 800 998
Overføringsutgifter	10 960 615	3 881 800	1 600 000	5 478 815	11 353 001
Kalkulatoriske avskrivninger	2 092 180	-	-	2 092 180	1 934 430
Intern fordelte utgifter				-	
Sum driftsutgifter	140 940 994	129 758 530	3 020 000	8 162 464	133 411 944
BRUTTO DRIFTSRESULTAT	2 541 952	-2 022 000	0	4 563 953	646 186
FINANSINNTEKTER OG UTGIFTER					
Renteinntekter	-31 079	-310 000		278 921	
Renteutgifter	384 373	437 000		-52 627	282 762
Avdrag på lån	2 653 440	1 995 000		658 440	1 420 660
Resultat eksterne finanstransaksjoner	3 006 734	2 122 000	0	884 734	1 703 422
Motpost kalkulatoriske avskrivninger	-2 172 918			-2 172 918	-2 042 668
NETTO DRIFTSRESULTAT	3 375 769	100 000	0	3 275 769	306 940
(resultat før interne finansieringstransaksjoner)					
INTERNE FINANSIERINGSTRANS.					
Bruk av tidlig. års regnskapsm. mindreforbruk	-128 443	0		-128 443	
Bruk av fond til amortisering av premieavvik	211 247			211 247	
Bruk av tidligere avsetninger	-800 000	-800 000		-	-4 401 444
Bruk av likviditetsreserven	0	0		-	
Sum bruk av avsetninger	-717 196	-800 000	0	82 804	-4 401 444
Dekning av tidl. års regnskapsm. merforbruk	0				
Overføringer til investeringsregnskapet	689 304	700 000		-10 696	606 472
Avsetn. til fond for amortisering av premieavvik	1 124 705	0		1 124 705	-233 000
Avsetninger til fond	13 050	0		13 050	0
Sum avsetninger	1 827 059	700 000	0	1 127 059	373 472
Sum interne finansieringstransaksjoner	1 109 863	-100 000	0	1 209 863	-4 027 973
REGNSKAPSMESSIG RESULTAT	4 485 632	0	0	4 485 632	-3 721 033

Feier	Regnskap	Opprinnelig budsjett	Revidert budsjett	Avvik	Regnskap
	2018	2018	2018	2018	2017
DRIFTSINNTEKTER					
Salgsinntekter	-22 454 913	-18 273 745		-4 181 168	-21 190 853
Refusjon sykelønn	-901 038	-60 000		-841 038	-575 281
Refusjon fra andre kommuner	-	-400 000		400 000	-128
Refusjon fra eierkommuner				-	
Andre overføringer	-170 139			-170 139	-253 937
Intern fordelte inntekter/salg				-	
Sum driftsinntekter	-23 526 090	-18 733 745	-	-4 792 345	-22 020 199
DRIFTSUTGIFTER					
Lønnsutgifter	15 098 708	11 826 000		3 272 709	12 253 052
Sosiale utgifter	1 576 235	1 664 646		-88 411	1 675 754
Årets premieavvik KLP	-139 160			-139 160	28 031
Amortisering fjorårets premieavvik KLP	-24 567			-24 567	81 989
Kjøp av varer og tjenester	6 078 985	5 243 100		835 885	5 495 856
Overføringsutgifter	2 600 330	-		2 600 330	641 546
Kalkulatoriske avskrivninger	80 738			80 738	108 238
Intern fordelte utgifter				-	
Sum driftsutgifter	25 271 269	18 733 746	-	6 537 523	20 284 466
BRUTTO DRIFTSRESULTAT	1 745 178	-0	-	1 745 178	-1 735 734
FINANSINNTEKTER OG UTGIFTER					
Renteinntekter	-6 858			-6 858	
Renteutgifter	2 748			2 748	5 848
Avdrag på lån				-	
Resultat eksterne finanstransaksjoner	-4 110	-	-	-4 110	5 848
NETTO DRIFTSRESULTAT	1 741 069	-0	-	1 741 068	-1 729 886
(resultat før interne finansieringstransaksjoner)					
INTERNE FINANSIERINGSTRANS.					
Bruk av tidlig. års regnskapsm. mindreforbruk	-			-	
Bruk av fond til amortisering av premieavvik				-	
Bruk av tidligere avsetninger	-2 572 299			-2 572 299	-731 193
Bruk av likviditetsreserven	-			-	
Sum bruk av avsetninger	-2 572 299	-	-	-2 572 299	-731 193
Dekning av tidl. års regnskapsm. merforbruk				-	
Overføringer til investeringsregnskapet				-	
Avsetn. til fond for amortisering av premieavvik	158 782			158 782	-139 251
Avsetninger til fond	672 448			672 448	2 600 330
Sum avsetninger	831 230	-	-	831 230	2 461 079
Sum interne finansieringstransaksjoner	-1 741 069	-	-	-1 741 069	1 729 886
REGNSKAPSMESSIG RESULTAT	-0	0	0	-1	0

Siviltforsvaret	Regnskap	Opprinnelig budsjett	Revidert budsjett	Avvik	Regnskap
	2018	2018	2018	2018	2017
DRIFTSINTEKTER					
Salgsinntekter	-22 902	891 602		-914 504	-9 641
Refusjon sykelønn	-2 576			-2 576	-97
Refusjon fra andre kommuner	-246 960	-246 960		-	-239 416
Refusjon fra eierkommuner	-1 263 140	-1 263 140		-0	-1 271 356
Andre overføringer	-35 753			-35 753	-28 374
Intern fordelte inntekter/salg					
Sum driftsinntekter	-1 571 332	-618 498	0	-952 834	-1 548 885
DRIFTSUTGIFTER					
Lønnsutgifter	748 291			748 291	648 204
Sosiale utgifter				-	
Årets premieavvik KLP				-	
Amortisering fjorårets premieavvik KLP				-	
Kjøp av varer og tjenester	602 442	618 500		-16 058	554 443
Overføringsutgifter	35 631	0		35 631	28 201
Kalkulatoriske avskrivninger				-	
Intern fordelte utgifter				-	
Sum driftsutgifter	1 386 364	618 500	0	767 864	1 230 848
BRUTTO DRIFTSRESULTAT	-184 968	2	0	-184 970	-318 037
FINANSINTEKTER OG UTGIFTER					
Renteinntekter	-292			-292	
Renteutgifter	1			1	114
Avdrag på lån				-	
Resultat eksterne finanstransaksjoner	-291	0	0	-291	114
Motpost kalkulatoriske avskrivninger					
NETTO DRIFTSRESULTAT	-185 259	2	0	-185 261	-317 923
(resultat før interne finansieringstransaksjoner)					
INTERNE FINANSIERINGSTRANS.					
Bruk av tidlig. års regnskapsm. mindreforbruk	0			-	
Bruk av fond				-	
Bruk av tidligere avsetninger	0			-	-426
Bruk av likviditetsreserven	0			0	
Sum bruk av avsetninger	0	0	0	0	-426
Dekning av tidl. års regnskapsm. merforbruk				-	
Overføringer til investeringsregnskapet				-	
Avsetn. til fond for amortisering av premieavvik				-	-146
Avsetninger til fond	1 265			1 265	
Sum avsetninger	1 265	0	0	1 265	-146
Sum interne finansieringstransaksjoner	1 265	0	0	1 265	-572
REGNSKAPSMESSIG RESULTAT	-183 994	2	0	-183 996	-318 494

110-sentralen	Regnskap	Opprinnelig budsjett	Revidert budsjett	Avvik	Regnskap
	2018	2018	2018	2018	2017
DRIFTSINNEKTER					
Salgsinntekter	-519 810	-28 308		-491 502	-1 895 661
Refusjon sykelønn	-28 234	-100 000		71 766	-515 430
Refusjon fra andre kommuner	-1 974 063	-3 262 014		1 287 951	-6 355 647
Refusjon fra eierkommuner	-2 787 860	-5 575 722		2 787 862	-10 955 952
Andre overføringer	-164 452			-164 452	-715 603
Intern fordelte inntekter/salg				-	
Sum driftsinntekter	-5 474 419	-8 966 044	0	3 491 625	-20 438 293
DRIFTSUTGIFTER					
Lønnsutgifter	4 348 684	6 825 442		-2 476 758	14 383 432
Sosiale utgifter				-	
Årets premieavvik KLP	-34 790			-34 790	
Amortisering fjorårets premieavvik KLP	-24 707			-24 707	
Kjøp av varer og tjenester	1 472 916	1 599 044		-126 128	3 196 456
Overføringsutgifter	2 420 135	-		2 420 135	2 633 156
Kalkulatoriske avskrivninger	276 975			276 975	276 975
Intern fordelte utgifter				-	
Sum driftsutgifter	8 459 213	8 424 486	0,00	34 727	20 490 019
BRUTTO DRIFTSRESULTAT	2 984 794	-541 558	0,00	2 443 236	51 726
FINANSINNEKTER OG UTGIFTER					
Renteinntekter	-141			-141	
Renteutgifter	8			8	6 660
Avdrag på lån				-	
Resultat eksterne finanstransaksjoner	-132	0	0	-132	6 660
Motpost kalkulatoriske avskrivninger	-276 975				-276 975
NETTO DRIFTSRESULTAT	2 707 686	-541 558	0,00	3 249 244	-218 589
(resultat før interne finansieringstransaksjoner)					
INTERNE FINANSIERINGSTRANS.					
Bruk av tidlig. års regnskapsm. mindreforbruk				-	
Bruk av fond til amortisering av premieavvik	28 191			28 191	
Bruk av tidligere avsetninger	-2 256 477	0		-2 256 477	-2 007 805
Bruk av likviditetsreserven				-	
Sum bruk av avsetninger	-2 228 286	0	0	-2 228 286	-2 007 805
Dekning av tidl. års regnskapsm. merforbruk				-	
Overføringer til investeringsregnskapet				-	
Avsetn. til fond for amortisering av premieavvik	39 695			39 695	-30 083
Avsetninger til fond		541 558		-541 558	
Sum avsetninger	39 695	541 558	0	-501 863	-30 083
Sum interne finansieringstransaksjoner	-2 188 591	541 558	0	-2 730 149	-2 037 888
REGNSKAPSMESSIG RESULTAT	519 095	0	0	519 095	-2 256 477

Note 1. Kommersiell virksomhet

	Regnskap 2018	Opprinnelig budsjett 2018	Revidert budsjett 2018	Avvik 2018	Regnskap 2017
DRIFTSINTEKTER					
Salgsinntekter	-15 406 508	-14 392 780	-1 000 000	-13 728	-14 349 097 1)
Refusjon sykkelønn					
Refusjon fra andre kommuner					
Refusjon fra eierkommuner					
Andre overføringer					
Intern fordelte inntekter/salg					
Sum driftsinntekter	-15 406 508	-14 392 780	-1 000 000,00	-13 728	-14 349 097
DRIFTSUTGIFTER					
Lønnsutgifter					
Sosiale utgifter					
Årets premieavvik KLP					
Amortisering fjorårets premieavvik KLP					
Kjøp av varer og tjenester	666 250	20 000	700 000	-53 750	25 990
Overføringsutgifter	5 770 417	3 881 800	1 600 000	288 617	3 808 628 2)
Kalkulatoriske avskrivninger				-	
Intern fordelte utgifter	8 981 103	10 399 000	-1 300 000	-117 897	10 371 794 3)
Sum driftsutgifter	15 417 770	14 300 800	1 000 000	116 970	14 206 412
BRUTTO DRIFTSRESULTAT	11 262	-91 980	0	103 242	-142 686
FINANSINTEKTER OG UTGIFTER					
Renteinntekter	-28			-28	
Renteutgifter					
Avdrag på lån					
Resultat eksterne finanstransaksjoner	-28	0	0	-28	0
Motpost kalkulatoriske avskrivninger					
NETTO DRIFTSRESULTAT	11 234	0			-142 686
(resultat før interne finansieringstransaksjoner)					
INTERNE FINANSIERINGSTRANS.					
Bruk av tidlig. års regnskapsm. mindreforbruk					
Bruk av fond til amortisering av premieavvik					
Bruk av tidligere avsetninger					
Sum bruk av avsetninger	0	0			0
Dekning av tidl. års regnskapsm. merforbruk					
Overføringer til investeringsregnskapet					
Avsetn. til fond for amortisering av premieavvik					
Avsetninger til fond					
Sum avsetninger	0	0			0
Sum interne finansieringstransaksjoner	11 234	0	-		-142 686
REGNSKAPSMESSIG RESULTAT	11 234	-91 980	-	103 213,60	-142 686 4)

1) Salgsinntekter Alarminntekter fordeler seg med 36,7% til kunder i Øvre Romerike Branns distrikt og 63,3% i NRBRs distrikt.

2) Overføringsutgifter Avvik skyldes vesentlig avskrivning av tap på fordring Vectrocon

3) Internt fordelte utgifter:

Kjøp av beredskapstjenester/utrykninger kr 6 821 2500

Kjøp av tjenester fra stab (alarmadministrasjon/alarmtekniker) kr 2 159 853

4) Regnskapsmessig resultat:

Skattekostnaden for 2017 ble kostnadsført i 2018, og er således ikke fradragberettiget i det skattemessige resultatet. Basert på skattemessig resultat, kr 29 884, vil det påløpe kr 6 873 i betalbar skatt. Beløpet er kostnadsført og avsatt i regnskapet for 2018.

Vedlagt følger obligatoriske noter oppført etter Forskrift om årsbudsjett, årsregnskap og årsberetning for IKS

Note 2. Overføringer mellom selskap og deltakere

2018								
	Nittedal	Lørenskog	Skedsmo	Rælingen	Fet	Sørums	A-H	Total sum
Fordeling år 5	19,04 %	19,85 %	29,26 %	7,20 %	6,73 %	10,09 %	7,83 %	100,00 %
Innbyggere 01.01.2017	23 213	37 406	53 276	17 730	11 555	17 665	16 162	177 007
Antall piper 01.01.2017	7 142	9 078	12 817	4 409	4 105	5 862	6 995	50 408
Piper fritidsboliger 1.1.2017	583	26	142	150	427	202	1 118	2 648
Totalt pipetall	7 725	9 104	12 959	4 559	4 532	6 064	8 113	53 056
Brann Andel 60% av %-vis	kr 12 460 251	kr 12 990 335	kr 19 148 474	kr 4 711 860	kr 4 404 280	kr 6 603 148	kr 5 124 147	kr 65 442 493
Brann innbyggertall 40%	kr 5 721 494	kr 9 219 756	kr 13 131 361	kr 4 370 055	kr 2 848 053	kr 4 354 034	kr 3 983 577	kr 43 628 329
Brann totalt	kr 18 181 745	kr 22 210 091	kr 32 279 835	kr 9 081 915	kr 7 252 333	kr 10 957 182	kr 9 107 724	kr 109 070 822
110-sentral, 63 pr. innb - t	kr 365 605	kr 589 145	kr 839 097	kr 279 248	kr 181 991	kr 278 224	kr 254 552	kr 2 787 862
Feier kr. 409/stk	kr 3 160 506	kr 3 724 692	kr 5 301 876	kr 1 865 210	kr 1 854 163	kr 2 480 946	kr 3 319 247	kr 21 706 641
Sivilforsvaret	kr 165 650	kr 266 933	kr 380 183	kr 126 523	kr 82 458	kr 126 059	kr 115 334	kr 1 263 141
Total pr. år/kommune	kr 21 873 506	kr 26 790 861	kr 38 800 992	kr 11 352 896	kr 9 370 945	kr 13 842 411	kr 12 796 857	kr 134 828 466

I 2018 baseres tilskuddet til brannvesenet på 60% etter prosentvis eierandel og 40% etter innbyggertall, i tråd med selskapsavtalen.

Avvik mellom budsjett og bokført gjelder for Romerike 110-sentral, der det er budsjettert med tilskudd for 1. halvår, men kun fakturert/bokført for 1. kvartal.

Note 3 Avsetninger og bruk av avsetninger

Del 1 Alle fond avsetninger og bruk av avsetninger drifts- og investeringsregnskapet

Alle fond	Regnskap 2018	Regnskap 2017
Avsetninger til fond	2 009 946	2 268 010
Bruk av avsetninger	-3 132 861	-1 422 814
Til avsetning senere år	0	0
Netto avsetninger	-1 122 916	845 196

Del 2 Disposisjonsfond avsetninger og bruk av avsetninger

Disposisjonsfond	Regnskap 2017	Regulert budsjett	Opprinnelig budsjett
IB 0101	10 966 864		
Avsetninger driftsregnskapet	1 164 400		
Bruk av avsetninger driftsregnskapet	-560 562		
Årsoppgjørdisponeringer 2017	3 911 083		
Bruk av avsetninger investeringsregnskapet	-604 295		
UB 31.12	14 877 490		

Overføring	Regnskap 2017	Regulert budsjett	Opprinnelig budsjett
Overført fra drifts- til investeringsregnskapet	689 304	700 000	700 000
Herav budsjettskjema 1A			
Herav brutto budsjettskjema 1B			

Del 3 Bundet driftsfond feier avsetninger og bruk av avsetninger

Bundet driftsfond	Regnskap 2018
IB 0101	3 105 402
Avsetninger	845 545
Bruk av avsetninger driftsregnskapet	-2 572 299
Bruk av avsetninger investeringsregnskapet	
UB 31.12	1 378 648

Vesentlige avsetninger til bundet driftsfond

Formål	Beløp
Overskudd feiervesenet	723 460

Note nr. 4 Fond

Kapittel	Balansen	31.12.2018	01.01.2018	Endring
2.56	Disposisjonsfond	14 877 490	10 966 864	3 910 626
2.55	Bundne invest. fond	193 000	193 000	0
2.53	Ubundne invest. fond	0	207 463	-207 463
2.51	Bundne driftsfond	1 378 648	3 105 402	-1 726 754
Sum	Fond	16 449 138	14 472 729	1 976 409

Spesifisering av endringer i fond				
Drift 2018		Investering 2018		Sum
	Beløp		Beløp	
Overskudd brannvesen 2017	3 592 589			
Premieavvik 2018	1 164 400	Bruk av disposisjonsfond	-604 295	
Til bundet fond	845 545	Bruk av ubunde investeringsfond	-207 463	
Bruk av disposisjonsfond	-560 562			
Overskudd sivilforsvaret 2017	318 494			
Bruk av bundne fond	-2 572 299			
Differanse	2 788 167	Differanse	-811 759	1 976 409
Endring fond				1 976 409

NOTE nr. 5: Kapitalkonto

KAPITALKONTO			
01.01.2018 Balanse	38 671 503		
Debetposterings i året:		Kreditposterings i året:	
Salg av fast eiendom og anlegg		Aktivering av fast eiendom og anlegg	0
Nedskrivninger fast eiendom	0	Oppskrivning av fast eiendom	0
Avskrivning av fast eiendom og anlegg	0	Overdragelse av verdier - engangsoppgjøret	0
Salg av utstyr, maskiner og transportmidler	2 200 000	Aktivering av utstyr, maskiner og transportmidler	12 461 534
Nedskrivning av utstyr, maskiner og transportmidler		Oppskrivning av utstyr, maskiner og transportmidler	0
Avskrivninger av utstyr, maskiner og transportmidler	1 442 702	Kjøp av aksjer og andeler	689 304
Salg av aksjer og andeler	0	Oppskrivning av aksjer og andeler	0
Nedskrivning av aksjer og andeler	0	Utlån formidlings/startlån	0
Avdrag på formidlings/startlån	0	Utlån sosial lån	0
Avdrag på sosial lån	0	Utlån egne midler	0
Avdrag på utlånte egne midler	0		0
Avskrivning sosial utlån	0	Oppskrivning utlån	0
Avskrevet andre utlån	0	Avdrag på eksterne lån	2 653 440
Bruk av midler fra eksterne lån	4 738 391	Urealisert kursgevinst utenlandslån	0
Urealisert kurstap utenlandslån	0	UB Pensjonsmidler (netto)	11 124 416
UB Pensjonsforpliktelse (netto)	0	Estimatavvik pensjonmidler	0
Aga pensjonsforpliktelse	0	Reversing nedskrivning av fast eiendom	0
Estimatavvik pensjonforpliktelse	0	Reversing nedskrivning av utstyr, maskiner og transportmidler	0
	8 381 093		26 928 694
		31.12.2018 Balanse	20 123 902

Avstemming	-20 123 902
Differanse	0

Note nr. 6 - Selvkost

Selvkostområde FEIING	Regnskap 2018	Budsjett 2018
Brukerbetalinger/salgsinntekt	-23 526 090	-18 733 745
Direkte kostnader	21 786 004	18 733 745
Indirekte kostnader	1 020 736	-
Netto kapitalkostnader	-4 110	-
Overskudd/underskudd	-723 460	-

Bevegelse Bundet driftsfond feiervesen 2017

Tekst	Beløp
Inngående Balanse	-3 105 402
Avsatt overskudd 2018	-723 460
Tilbakebetaling overskudd 2017	2 600 330
Kalkulatorisk rente	-44 041
Avsetning for amortisering premieavvik	-106 075
	-1 378 647

Note nr. 7 Pensjon

PENSJONSKOSTNADER		2017	2018
Årets opptjening		11 619 653	11 648 071
Rentekostnad		10 262 275	10 467 598
Brutto pensjonskostnad		21 881 928	22 115 669
Forventet avkastning		-9 270 480	-9 898 684
Netto pensjonskostnad		12 611 448	12 216 985
Sum amortisert premieavvik		685 657	-234 416
Administrasjonskostnad		766 412	799 745
Samlet kostnad (inkl. administrasjon)		14 063 517	12 782 314
PREMIEAVVIK		2017	2018
Innbetalt premie/tilskudd (inkl. adm.)		13 143 444	14 176 399
Administrasjonskostnad		-766 412	-799 745
Netto pensjonskostnad		12 377 032	-12 216 985
Premieavvik		-234 416	1 159 669
PENSJONSFORPLIKTELSE		31.12.2017	31.12.2018
		ESTIMAT	ESTIMAT
Brutto påløpt forpliktelse		263 189 851	268 360 485
Pensjonsmidler		217 840 371	232 760 712
Netto forpliktelse før arb.avgift		45 349 480	35 599 773
SPESIFIKASJON AV BRUTTO PENSJONSFORPLIKTELSE UB - ESTIMAT		2018	
Overførte/mottatte pensjonsforpliktelser 1.1			0
Brutto pensjonsforpl. IB 1.1 - estimat i fjor			263 189 851
Årets opptjening			11 648 071
Rentekostnad			10 467 598
Utbetalinger			-7 594 111
Amortisering estimatavvik - forpliktelse			-9 350 924
Brutto pensjonsforpliktelse UB 31.12			268 360 485
SPESIFIKASJON AV BRUTTO PENSJONSMIDLER UB - ESTIMAT		2018	
Overførte/mottatte pensjonsmidler 1.1			0
Brutto pensjonsmidler IB 1.1			217 840 371
Innbetalt premie/tilskudd (inkl. adm.)			14 176 399
Administrasjonskostnad			-799 745
Utbetalinger			-7 594 111
Forventet avkastning			9 898 684
Amortisering estimatavvik - midler			-760 886
Brutto pensjonsmidler UB 31.12			232 760 712
AMORTISERING AV PREMIEAVVIK		2018	2019
Beregnet premieavvik året før		-234 416	1 159 669
Fjorårets premieavvik amortiseres		-234 416	1 159 669
Amortisering av premieavvik fra tidligere år			
Sum amortisert premieavvik til føring		-234 416	
Akkumulert gjestående premieavvik 31.12.			1 159 669
SPESIFIKASJON AV ESTIMATAVVIK		2018	
Faktisk forpliktelse		-272 540 775	
Estimert forpliktelse		-263 189 851	
Estimatavvik forpliktelse IB 1.1		-9 350 924	
Overførte/mottatt avvik		0	
Amortisert avvik i år		-9 350 924	
Estimerte pensjonsmidler		217 840 371	
Faktiske pensjonsmidler		218 601 257	
Estimatavvik midler IB 1.1		760 886	
Overførte/mottatt avvik		0	
Amortisert avvik i år		760 886	
FØRING AV ESTIMATAVVIK			
Brutto estimatavvik		-8 590 038	
Amortisert premieavvik i år		234 416	
Netto estimatavvik		-8 355 622	
AVSTEMMING			
Balanseført netto forpliktelse IB 1.1		45 349 480	
Netto pensjonskostnad		12 216 985	
Administrasjonskostnad		799 745	
Amortisert premieavvik i år		0	
Innbetalt premie/tilskudd(inkl. adm.)		-14 176 399	
Brutto estimatavvik i år		-8 590 038	
Nettoeffekt av fisjon/fusjon		0	
Balanseført netto forpliktelse UB 31.12		35 599 773	
MEDLEMSSTATUS		01.01.2017	01.01.2018
Antall aktive		194	187
Antall oppsatte		64	73
Antall pensjoner		56	60
Gj.snittelig pensjonsgrunnlag, aktive		391 964	413 119
Gj.snittelig alder, aktive		42,58	43,22
Gj.snittelig tjenestetid, aktive		8,22	9,20

Note nr. 8 - Spesifisering av kortsiktig gjeld

	Regnskap 2018	Regnskap 2017	Differanse
Samlet kortsiktig gjeld	-23 548 554	-27 311 015	3 762 461
Forskuddstrekk	-3 715 110	-3 805 193	90 083
Arbeidsgiveravgift	-2 160 542	-2 153 033	-7 509
AGA påløpne feriepenger	-1 375 126	-6 175 308	4 800 182
AGA feriepenger ferieåret		4 793 204	-4 793 204
Avsetning beregnet skatt	-6 873	-	-6 873
KLP Oppgjørskonto	-848	1 395	-2 243
AGA Premieavvik (negativ) KLP		-33 053	33 053
Premieavvik (negativ) KLP		-234 416	234 416
Premieavvik (positiv) KLP	1 159 669		1 159 669
AGA Premieavvik (positiv) KLP	163 513		163 513
Påløpne ikke forfalte renter	-49 745	-45 088	-4 657
Feriepenger påløpt i året	-9 752 641	-9 802 128	49 487
Interimskonto anordning	770 878	-128 799	899 677
Leverandørgjeld	-8 076 068	-8 758 309	682 241
Oppgjørskonto MVA	-505 660	-970 288	-1 475 948

Note nr. 9 - Langsiktig lånegjeld

Tekst	Regnskap 2018	Regnskap 2017	Forklaring
Samlet lånegjeld	-23 507 300	-23 960 740	
Fordelt på følgende poster:			
KBN lånenr 20060311/0312 (KH52161,DL59107,DL59108)	-800 080	-1 066 740	
KBN lånenr 20080593 (CF46570)	-	-44 000	
KBN lånenr 20090786 (DN31049)	-2 200 000	-2 400 000	
KBN lånenr 20120378 (Bil RA43911)	-142 220	-300 000	
KBN lånenr 20170665 (lift/brannbil 2017)	-9 225 000	-10 250 000	Nytt lån tatt opp 2017
KBN lånenr 20140216 (1-1 ny brannbil)	-3 875 000	-4 125 000	
KBN lånenr 20160636 3-1	-3 600 000	-4 050 000	Nytt lån tatt opp 2016
KBN Lånenr 20180505 (ny bil 2018 Løken)	-2 090 000		Nytt lån tatt opp 2018
KBN lånenr 20130741 (konv ØRBR)	-1 575 000	-1 725 000	

Avdrag	Regnskap 2018	Budsjett 2018	Regnskap 2017
Betalt avdrag	2 653 440	1 995 000	1 420 660

Note nr. 10 - Anleggsmidler

	Anlegg - levetid 20 år	Anlegg - levetid 10 år	Anlegg - Levetid 5 år	Sum
Anskaffelseskost 01.01	38 496 899	6 876 973	2 028 210	26 503 073
Akk. Avskrivninger 01.01	-14 787 852	-4 589 885	-1 326 272	-20 704 009
Tilgang	12 394 703		66 831	12 461 534
Avgang				-
Avskrivninger i regnskapsåret	-1 880 032	-469 488	-100 374	-2 449 893
Nedskrivninger	-1 387 808			-1 387 808
Reverserte nedskrivninger				-
Bokført verdi 31.12	32 835 911	1 817 600	668 395	35 321 906

Note nr. 12 - Driftslikvider

	Regnskap 2018
Foliokonto	30 258 218
Skattetrekkkonto (ikke disp.)	3 721 236
Sum	33 979 454

I foliokonto inngår:

Ubrukte lånemidler	2 200 000
Bundet investeringsfond (feievr.)	193 000
	2 393 000

Note nr. 13 - Regnskapsprinsipp

Selskapet avgir regnskap etter kommunale regnskapsprinsipper, jfr. Lov om interkommunale selskaper §27.

Stabens kostnader i 2018 var totalt kr. 11, 7 mill hvorav kr. 8,2 mill utgjør lønnskostnader. Dette inkluderer kostnader til brann- og redningssjefen og brannstyret. Stabens kostnader, fratrukket det som er direkte henførbart mot andre avdelinger, er fordelt ut fra antall årsverk. Deltidsstillinger i operativ avdeling er beregnet til 25% årsverk. Det gir følgende fordeling for 2018:

Avdeling	Prosent	1. halvår	2. halvår
Operativ	65,45 %	68,70 %	
Tilsyn	12,00 %	12,60 %	
Feierseksjonen	17,09 %	17,94 %	
Sivilforsvaret	0,73 %	0,76 %	
Romerike 110-sentral	4,73 %		
Sum	100,00 %	100,00 %	



Nedre Romerike brann- og redningsvesen IKS sikrer regionens trygghet gjennom framtidsrettet kompetanse og profesjonelle tjenester