




Årsberetning NRBR IKS 2019



VÅR KOMPETANSE - DIN TRYGGHET!

Innhold

- 2 Innhold
- 4 Nøkkeltall og året som gikk
- 6 Tema: Brannstasjoner
- 8 Brann- og redningssjefens forord
- 10 Styrets beretning 2019
- 12 Organisasjon
- 14 Helse, miljø og sikkerhet
- 16 Stabsavdelingen
- 18 Operativ avdeling
- 20 Forebyggende avdeling
- 23 Økonomiske data 2019

2

Antall kvinnelige
konstabler i NRBR ved
utgangen av 2019

41

Antall personer som døde i
brann i Norge i 2019

505

Antall utrykninger på
mandager i 2019. Mandag
er den ukedagen med flest
utrykninger.

Brann i elektriske apparater

Det var en vinternatt i Rælingen i 2019. Familien våknet av røykvarsleren og oppdaget voldsom røyk på kjøkkenet. To voksne og to barn kom seg ut og ringte brannvesenet. Da vi kom inn i huset, kjente vi lukten av det vi antok var brann i noe elektrisk. På kjøkkenet fant vi raskt denne radioen med varmesøkende kamera.

Det har vært mange tilfeller av branner i denne type radio av merke Pinell Go. Siden 2015 har leverandøren gjort tiltak for å informere publikum om brannfaren og å få alle solgte radioer returnert.

Norske brannvesen opplever med jevne mellomrom at produksjonsfeil fører til brannfarlige produkter av et spesielt merke, slik som Pinell Go-radioer, baderomsviften Silent Eco og varmtvannsberederen Oso Hotwater. Men all bruk av elektrisitet innebærer en brannfare, uten at det nødvendigvis er en gjennomgående feil fra fabrikk. Alder, brukerfeil, slitasje og tilfeldige feil er faktorer som bidrar til brannfaren.

Av de 58 boligbrannene som NRBR har fulgt opp og evaluert etter forskrift om brannforebygging § 19 og § 20, er brann i elektriske komponenter eller feil bruk av slike, den hyppigste brannårsaken (23 stykker), nest etter brann på komfyren. Av elektriske apparater som sannsynligvis har forårsaket brann i våre kommuner i 2019, kan nevnes ståhjulinger til lading, skotørkere, oppvaskmaskiner, kjøleskap, tørketromler og kjøkkenvifte.

Nøkkeltall og året som gikk

Resultat 2019	
Driftsinntekter	kr - 176 250 898,-
Driftsutgifter	kr 172 501 165,-
Brutto driftsresultat	kr - 3 749 733,-
Netto driftsresultat	kr - 3 563 762,-
Interne finansieringstransaksjoner	kr -203 235
Regnskapsmessig resultat	kr - 3 766 996,-

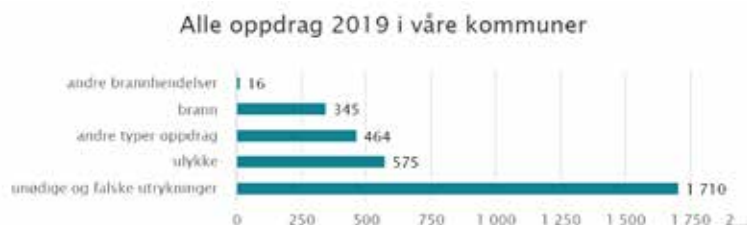
Tilskudd fra eierkommuner i 2019	
Skedsmo	kr 41 796 613,-
Lørenskog	kr 28 713 807,-
Nittedal	kr 22 203 053,-
Sørum	kr 14 521 517,-
Fet	kr 9 451 784,-
Aurskog-Høland	kr 13 038 562
Rælingen	kr 12 107 487,-
Sum	kr 141 832 823,-

Utrykningsaktiviteten i 2019

I 2019 rykket NRBR ut til 3 109 oppdrag i sine kommuner:

- 1 710 unødige utrykninger. Dette er som tidligere år den desidert største årsaken til at vi rykker ut.
- 75 branner i bygning. Vi hadde flere branner i bolighus hvor skadene på materiell ble store. Det var ingen omkommende i disse brannene.
- 48 branner er kategorisert som brannhindrende tiltak på komfyr. Dette er branner som oppstår når noen er uoppmerksomme under matlaging.
- 38 branner i skorstein. I disse tilfellene blir det nedlagt fyringsforbud og feieren kommer neste virkedag for å kontrollere skorsteinen for skade og for å feie etter brannen.
- 24 branner i personbiler, 4 branner i lastebiler og 4 branner i motorredskap og maskiner.
- 270 trafikkulykker og 253 helseoppdrag
- 25 bistandsoppdrag til politi
- 4 branner i skog eller utmark.

Dette er en stor nedgang fra 35 i 2018. Den største brannen i 2019 var langs Gjøvikbanen. En bremsefeil på et tog skapte varme gnister som antente vegetasjon langs et større området langs jernbanelinja. Vi hadde en tilsvarende brann i 2018.



Figuren viser en grov inndeling av våre oppdrag i 2019. I kategorien «brann» ligger blant annet brann i skog, gress, søppelkasser, og alle typer kjøretøy og fartøy.

Januar

Startet opptak av nye brannkonstabler. I budsjettet for 2019 fikk vi fire nye stillinger til sidemann på lift og tre nye dagstillinger på Sørumsand.

Februar

Implementering av Dossier, verktøy til registrering og dokumentasjon av kompetanse, og Bliksund, verktøy til dokumentasjon av kontroll på utstyr.

April

Seks nye brannkonstabler ansatt.

Mai

Femåringskampanje: Femåringer i barnehager i kommunene Nittedal, Skedsmo og Lørenskog invitert til opplevelsedag på brannstasjonen.

Juni

Utslipp av ca. 20 000 liter flybensin ved basen til Norsk Luftambulanseløse Lørenskog.

Juli

Skog-/gressbrann langs Gjøviksbanen, som varte over flere dager.

Drukningssulykke i Hemnessjøen, Aurskog-Høland kommune. En mann omkom.

August

Hørselsprosjekt for brannkonstabler legges ut på Doffin.

September

Åpen dag på Lillestrøm Torv. Jordskred i Nittedal ved Lie skole.

November

Brannvesenets julekalender: Brannvernopplæring for femte trinn på 50 skoler. Avtale inngått med Direktoratet for samfunnssikkerhet og beredskap om et samarbeidsprosjekt med Romania om opplæring i forbindelse med Urban Search And Rescue (USAR).

Desember

Flytting av høyderedskap til Skedsmo brannstasjon. Dette er et tiltak for å samle ressursene mer sentralt i regionen.

1 434

Antall fritidsboliger som har fått tilsyn av NRBR.

50

Antall skoler hvor vi i november underviste femte trinn som del av kampanjen Brannvesenets julekalender.

Oversikten viser hvordan branner i NRBRs kommuner i 2019 fordeler seg på ulike bygningstyper. Boliger er klart den største kategorien. I gruppen "Annen næring" finner vi bl.a. fire forretningsbygg. "Andre bygninger" består i sin helhet av garasjer/uthus.



Tema:

Brannstasjoner

NRBR har syv brannstasjoner. Disse er plassert på Lørenskog, Skedsmokorset, Nittedal, Fetsund, Sørumsand, Bjørkelangen og Løken. Brannstasjonene er hensiktsmessig plassert i henhold til risiko, og de objektene vi skal nå innenfor kravene i dimensjoneringsforskriften.

Brannstasjonene våre er bygget innenfor en tidsperiode som strekker seg fra 1981 til 2006.

HMS og utstyr

Kravene til helse, miljø og sikkerhet (HMS) var annerledes den gang de ble bygget, og vi har derfor, etter dagens HMS-krav, utfordringer med tanke på rene og urene soner, garderobefasiliteter m.m. I tillegg har vi annen type og mer utstyr i dag enn den gang brannstasjonene ble bygget. Forholdene gir oss utfordringer med plassmangel på de forskjellige stasjonene, og vi jobber kontinuerlig opp mot eierne våre for å få utbedret situasjonen.

Bjørkelangen

I 2019 flyttet feierne og Sivilforsvarets representant i NRBR inn i nye lokaler på Bjørkelangen. Samtidig fikk operativ avdeling større møterom og kontorer på Bjørkelangen brannstasjon

Planer for fremtiden

Aurskog-Høland kommune er i gang med planleggingsarbeidet med ny deltidsbrannstasjon på Løken. Lillestrøm kommune har startet planleggingsarbeidet rundt ny kasernert brannstasjon på Lystadmoen ved Sørumsand. I tillegg er det startet en prosess i Nittedal der man ser på tomtealternativer for ny brannstasjon.

NRBR er i samtaler med kommunene om rehabilitering av Lørenskog og Skedsmo brannstasjoner. Det er nødvendig at vi her kommer opp på et akseptabelt nivå, i henhold til HMS-kravene vi er stilt ovenfor.

Lystadmoen

Vi er godt i gang med planleggingen av den nye stasjonen på Lystadmoen i Lillestrøm kommune. NRBR har satt sammen en arbeidsgruppe bestående av representanter fra ledelsen, ansatte, HMS-rådgiver og verneombud. I tillegg til brannstasjon vil bygget inneholde dagtidsper-

sonell fra forebyggende avdeling. Det er ikke avgjort hvem som skal flytte.

Bakgrunnen for flytting av dagtidspersonell er behovet for flere kontorplasser på Lørenskog. Dette ble synliggjort etter sammenslåingen i 2014. Det er gjennomført flere møter med prosjektleder og arkitekter. Det er lagt frem et tegningsforslag til hvordan brannstasjonen skal se ut og hvilke funksjoner den skal inneholde.

Hvis planen følges vil brannstasjonen stå ferdig tidlig i 2022.



Lystadmoen

Kravene til deltidskonstabler – at de jobber og bor fem minutter fra brannstasjonen – gjør det svært vanskelig for NRBR å rekruttere til deltidsstasjonene på Sørumsand og Fet.

En ny kasernert brannstasjon på Lystadmoen i tidligere Sørum kommune, skal erstatte disse to deltidsstasjonene og dermed løse utfordringen med bemanningen. I tillegg er det forventet stor økning av innbyggere i denne regionen og dette vil presse frem krav om kasernert (døgnbemannet) vakt.

Den nye brannstasjonen vil ha døgnkontinuerlig vakt bestående av et vaktlag med tre konstabler og en utrykningsleder, i tillegg til en bemannet høyderedskap. Det vil også være en tankbil og båt på stasjonen.

Bildet viser hvordan arbeidsgruppen med representanter fra tidligere Sørum kommune, arkitektfirmaet Vindveggen og NRBR ser for seg at den nye brannstasjonen skal se ut når den er ferdig. Veien foran er Rovenveien. Sørumsand ligger til venstre og Fetsund til høyre



Brann- og rednings- sjefens forord

NRBR tar mål av seg til å være landsledende innen vårt tjenesteområde. Vi skal være en spydspiss på trygghetsleveranse, aller helst gjennom god og forutsigbar forebyggende tjeneste. Dernest med en profesjonell operativ innsats som bidrar til å hindre eller redusere de skadene som kan oppstå.

Nylig publiserte SSB tall som viser at brann- og redningstjenesten scorer høyest av alle yrker i landet, hva gjelder tillit og troverdighet til offentlig sektor.

Strategi

NRBR er en del av dette bildet, og bidrar til at dette blir en pen statistikk for vår yrkesgruppe i Norge. Evnen vi har til å opprettholde dette nivået, avhenger av vår evne til å forstå det til enhver tid gjeldende samfunnsbilde. Dette er en kontinuerlig prosess, hvor øvelsen er å se langt frem og tilpasse tjenesteleveransen til de forventinger og krav omgivelsene vår har til vårt virke. Først da kan vi utruste organisasjonen med strategier, handlingsplaner og forbedringsprosesser. Dette arbeidet har i stor grad preget det siste året. Vi har vært modige og stilt kritiske spørsmål inn i egen organisasjon, og i fellesskap gjort disse diskusjonene til gjenstand for nye fremtidige arbeidsprosesser.

Ledelse

NRBR har satt ledelse og lederne på kartet. Vi har fokusert på lederens rolle i organisasjonen, både hva gjelder målfokus, tillit og ansvar. Mellomledernivået er en kritisk suksessfaktor for å få organisasjonen til å levere et godt produkt, i dag og i fremtiden. Samtlige ledere har deltatt på lederutviklingskurs, et kurs som strekker seg over et helt år. Beslutningsprosesser er flyttet nedover i organisasjonen, slik at hver enkelt leder i større grad enn tidligere har hatt mulighet til å sette sitt preg på lederfunksjonen. Summen av dette har gjort lederne bedre i stand til å drive godt og nært medarbeiderskap, med oppfølging, motivasjon og synlighet som de viktigste premissene.

Digitale verktøy

Vi har lenge hatt behov for bedre internkontrollsystem, spesielt innenfor dokumentasjon av kompetanse og materiellfunksjonalitet. Fra et arbeidsgivers per-

spektiv er det utilfredsstillende at dette systemet ikke fungerer godt nok. NRBR har gjort noe med dette. Vi har implementert digitale kartleggingsverktøy, både i forhold til den enkeltes kompetanse, men også digitale verktøy knyttet til materiell og utstørs-funksjonalitet. Dette gir oss forutsigbarhet for kvalitet og kompetanse i hverdagen.

Unødige utrykninger

I 2019 rykket NRBR ut til 1 710 unødige utrykninger. Det er over halvparten av alle våre utrykninger, og det er ikke unikt for oss. Hvert år foretar brannvesen i Norge tusenvis av unødvendige utrykninger til alarmer som går av ved dusjing, matlaging eller teknisk feil. Når så mange av våre oppdrag, ikke går til reelle hendelser, mener vi i NRBR at sikkerheten til våre innbyggere blir kraftig redusert.

Vi ser store fordeler når bedrifter, borettslag og sameier har automatiske brannalarmanlegg tilknyttet en 110-sentral eller et vaktsselskap. Tidlig varsel er alfa omega hvis det skulle oppstå brann. Mange liv redde hvert år av godt fungerende alarmanlegg og røykvarslere.

Derimot kan det gå på livet løs hvis automatiske alarmanlegg blir brukt feil, har feil plasserte detektorer eller av tekniske årsaker utløses av normal bruk av bad og kjøkken. Når vaktlaget er bundet opp på en unødig utrykning, er de ikke tilgjengelige for ekte oppdrag. Vi må da sette inn ressurser fra andre områder som er lenger unna. I verste fall kan en unødig utrykning bety at vi kommer for sent til en brann; kanskje en brann i en bolig eller på en skole, barnehage eller et sykehjem. Videre vil stadige unødige alarmer som går av i samme bygg svekke publikums respekt for brannalarmen. I tillegg er utrykningskjøring i seg selv en risiko, med store kjøretøy, høy fart og smale veier i boligstrøk. I 2019 har NRBR tatt grep for å redusere antallet unødige alarmer.

Styrets beretning 2019

Nedre Romerike brann- og redningsvesen IKS (NRBR) er et interkommunalt selskap for kommunene Nittedal, Lørenskog, Skedsmo, Rælingen, Fet, Sørums og Aurskog-Høland. Rømskog kommune kjøper i tillegg tjenester fra selskapet.

Brannvesenet har ansvaret for alle lovpålagte oppgaver i eierkommunene i henhold til lov om brannvern m.m. Dette innebærer ansvar for brann- og redningsberedskap, brannforebyggende arbeid samt feiertjenesten.

Feiervesen

Feiervesenet skal utføre feiing og tilsyn med røykkanaler og fyringsanlegg og drive med motivasjons- og informasjonstiltak mot publikum.

Lokaler

Selskapets hovedkontor ligger på Nordbyhagen i Lørenskog kommune. NRBR har fremdeles utfordringer med å tilby de dagtidsansatte hensiktsmessige kontorlokaler. Dette er planlagt løst ved at deler av de dagtidsansatte flyttes over til ny stasjon på Sørums, når denne er ferdigstilt.

Prioriterte mål

NRBR skal arbeide for et sikkert samfunn hvor ingen skal dø eller

bli skadet forårsaket av brann, eksplosjon, farlige stoffer eller andre akutte ulykker. Dette stiller store krav til NRBR innen mange områder, men vi vil for 2019 nevne spesielt:

- Befolkningen fortsetter å vokse på Nedre Romerike. Det innebærer fortetting av boliger, stadig høyere bygninger og økt press på infrastruktur.
- Etaten merker stadig større utfordringer knyttet til at brann og redning oftere er første nødetat ved hendelser. Dette kan sette mannskapene på ekstra prøvelser de i utgangspunktet ikke er satt til å håndtere. Dessuten er det en tendens til at etaten tilkalles oftere enn før i oppdrag som tidligere ble løst av helse og /eller politi. Dette er ressurskrevende og ikke tatt høyde for i utforming av budsjetter.
- Konsekvensene av klimendringer gjør seg gjeldene. Oversvømmelser og jordras satte sitt preg på flere oppdrag.

I forkant

Styret er opptatt av at NRBR er i forkant av samfunnsutviklingen. Dette vil kreve en kombinasjon av økt ressursinnsats og kunnskapsstyrt tilnærming for å trygge våre innbyggere i fremtiden.

Styret er opptatt av å forebygge hendelser, og mener et godt samarbeid på tvers av kommunale etater, blant annet opp mot risikogrupper og ved planlegging av ny utbygging, er viktig for å hindre ulykker. Styret støtter brannmannskapers uttrykte bekymring for at de i fremtiden vil risikere å måtte utøve makt mot publikum om de ankommer som første aktør ved skarpe hendelser.

Kommunesammenlåinger

Kommunevalget i 2019 innebar ny kommunestruktur i NRBR sitt distrikt. Skedsmo,

Fet og Sørum ble slått sammen og heter Lillestrøm. Rømskog (tidligere Østfold) og Aurskog-Høland ble slått sammen. Det betyr at selskapet har gått fra syv til fem eiere.

Fortsatt drift

Styret mener regnskapet gir et rettviseende bilde av driften og den finansielle stilling, og legger fortsatt drift av selskapet til grunn.

Årsregnskapet viser et netto driftsresultat (mindreforbruk) på kr 3 563 762. Årets regnskapsmessige resultat viser et mindreforbruk (overskudd) på kr 3 766 996.

Regnskapsinformasjon

Etter styrets oppfatning gir fremlagt resultatregnskap og balanse med noter, utfyllende informasjon om driften og stillingen ved årsskiftet. Det har heller ikke inntrådt forhold etter regnskapsåret som er av betydning ved bedømmelsen av selskapet.

Styret foreslår at mindreforbruk for brannvesenet, kr 3 814 097 og mindreforbruk for Sivilforsvaret, kr 72 962 avsettes til disposisjonsfond. For feiervesenet, som er et selvkostregnskap, foreslås merforbruk kr 120 063 dekket inn ved bruk av bundet investeringsfond.

Finansiell risiko

Brann- og redningsvesenet anses generelt ikke å være utsatt for stor finansiell risiko. Eierkommunene i NRBR har fullt ansvar i.h.t loven om interkommunale selskaper, og opptak av eventuelle lån styres.

Arbeidsmiljø

Det arbeides kontinuerlig med forbedring/utvikling av HMS-rutiner og prosedyrer. Selskapet driver ikke virksomhet som forurenser det ytre miljø utover det som er normalt i bransjen.

Likestilling

Bedriften hadde i fjor 188 ansatte hvorav 23 var kvinner. Det er et mål å få kvinnelige søkere til ledige stillinger i utrykningsavdelingen. NRBRs ledergruppe består av to kvinner og to menn. Styret har sju medlemmer hvorav to er kvinner. Bedriften har et klart mål om å legge til rette for likestilling, og har et ønske om å øke antall kvinnelige ansatte.

Styret vil takke NRBRs ansatte for god innsats i året som har gått, for å ha sikret liv og helse til innbyggerne på Nedre Romerike og for å ha ivarettatt NRBRs gode omdømme i lokalmiljøet.

Marianne Aasen
styreleder

Rune A. Holter
nestleder

Tarje Braaten
styremedlem

Halvor Bing Lorentzen
styremedlem

Elisabeth Bødtker Larsen
styremedlem

Andre Steensnæs
styremedlem

Morten Helgesen
styremedlem

Organisasjon

NRBR er organisert i to avdelinger: Operativ avdeling og forebyggende avdeling. Stab er en stabfunksjon underlagt brann- og redningssjefen. Administrativ ledelse og avdelingsjefer er lokalisert på Lørenskog brannstasjon.

Utrykningsstyrken er fordelt på sju brannstasjoner.

Representantskapet

Representantskapet er oppnevnt av medlemskommunene og er NRBRs øverste myndighet.

I 2019 besto representantskapet av følgende representanter: Boye Bjerkholt (leder), John Harry Skoglund (nestleder), Anniken Beate Johannesen Nordheim, Øivind Sand, Bjørn Ole Uglem, Mette Korsrud, Karl-Erik Hytten, Ann-Karin Pettersen, Erland Vestli, Trine Lunemann, Roger Evjen, Anette Østgård Tønsberg, Dagfinn Eriksen Arteid og Morten Bekkeng.

Styret

Styret har bestått av: Marianne Aasen (leder), Rune A. Holter (nestleder). Styremedlemmer: Halvor Bing Lorentzen, Elisabeth Bødtker Larsen og Terje Braaten. Styremedlemmer fra de ansatte: Morten Helgesen og Andre Steensnæs.

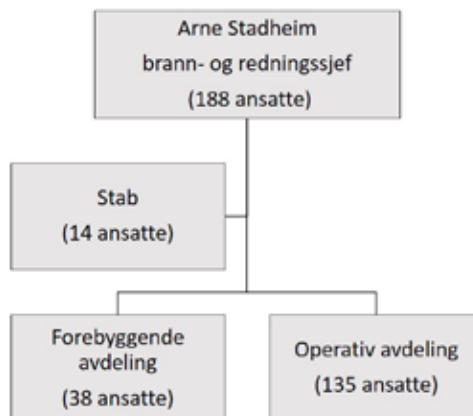
Styret avholdt i 2019 sju møter og behandlet 31 saker. I tillegg til beslutningssakene, behandlet styrene diskusjons-/ temasaker og orienteringssaker.

Representantskapet hadde tre møter. Totalt ble 20 saker behandlet i representantskapet.

Samlet utbetaling til styrets medlemmer utgjorde kr 448 800. Representantskapet, som er kommunenes eierrepresentanter, ble godtgjort fra sine kommuner.

Daglig leder

Brann- og redningssjef Arne Stadheim mottok kr 1 218 373,- i samlet godtgjørelse.





Hvorfor går vi tilsyn?

Brannsikkerheten og brannrisikoen i en bygning påvirkes av mange forhold som hver for seg virker ubetydelige, men som sammen kan være avgjørende. Enkelte avvik fra byggeforskriften kan i seg selv fremstå som uvesentlige, men kan sammen med andre forhold påvirke sikkerheten. Det samme gjelder avvik i forhold til krav i forebyggendeforskriften. Avvik som kan virke bagatellmessige er for eksempel at noen borer et hull til en kabel i en brannvegg uten å branntette etterpå. Hvis eier eller bruker av bygget ikke er kjent med byggets brannskiller og har rutiner for å informere de som jobber på bygget om dette, kan dette hullet være en avgjørende faktor for brannspredning hvis en brann oppstår.

Analyser av store ulykker viser at en ulykke sjelden bare har én årsak, men at mange uheldige faktorer virker sammen. Det er derfor viktig at brannvesenet går tilsyn og ser på helheten, for å vurdere om virksomhetene jobber systematisk med brannsikkerheten.

Brannvesenet går tilsyn på objekter som er registrert som særskilte brannobjekter etter brann- og eksplosjonsvernloven § 13. På Nedre Romerike har vi rundt 750 registrerte særskilte brannobjekter. Særskilte brannobjekt betegner bygg og anlegg:

- hvor det er særlig brannfare eller fare for storbrann med store samfunnsmessige konsekvenser
- hvor det er fare for tap av mange liv, slik som sykehjem, skoler, serveringssteder, hotell m.m.
- som er av kulturhistorisk og verneverdig art.

Helse, miljø og sikkerhet

Nye verktøy for det systematiske HMS-arbeidet er innført, slik at alle arbeidsprosesser gir et godt grunnlag for forbedring og trygghet i hverdagen til våre ansatte. Vi jobber målrettet og effektivt, og tar tidlig tak i forbedringspotensialer gjennom samhandling og samarbeid på tvers av avdelinger.

Dette er vår styrke i HMS-arbeidet, og bidrar til å gjøre oss til en attraktiv og moderne arbeidsplass.

Kreftrisiko og forebygging

Forskningsprosjektet til Statens arbeidsmiljøinstitutt (STAMI) og Kreftregisteret går nå inn i sluttfasen. Det er samlet inn en stor mengde historiske data som skal bearbeides, i tillegg til analyser av biologisk materiale fra øvelsesbranner. NRBR har vært en stor bidragsyter i dette prosjektet, og vi ser frem til å kunne bruke resultatene i vårt forebyggende arbeid. Endelig rapport vil foreligge i 2020.

I siste kvartal forberedes også deltagelse i et nytt prosjekt som forsker på helserisiko forbundet med yrket brannkonstabel, hvordan eksponering skjer og hvordan forebygge. Dette er et stort prosjekt som foregår fra 2020-2024, hvor prosjektansvarlige er Sintef og Forskningsrådet.

Samarbeidspartnere kommer fra Arbeidstilsynet, STAMI, DSB, Oslo universitetssykehus, Rise Fire Research, Devold, Wenaas, Rogaland brann og redning, Ålesund brannvesen, Innherred samkommune, Molde brann- og redningstjenestes velferdforening og NRBR.

Yrkesskader

I 2019 ble 8 yrkesskader meldt inn til NAV, og 7 av skadene medførte fravær over lenger tid. De fleste av våre skader skjer i operativ avdeling under øvelser. To sykdomstilfeller er klaget inn til NAV, da det ikke kan utelukkes at det er yrkesrelatert sykdom. Vi ser kontinuerlig på forebyggende tiltak, slik at vi når våre mål om færrest mulig skader på ansatte i forbindelse med arbeid som utføres for oss.

Sykefravær

Snittet for sykefravær i 2019 er 5,9 %. Av dette utgjør 2 % korttidsfravær og 3,9 % langtidsfravær.

Aml-brudd

Arbeidsmiljøloven skal sikre et arbeidsmiljø som gir grunnlag for en helsefremmende arbeidssituasjon, som gir trygghet mot fysiske og psykiske skadevirkninger. Aml-brudd har i den siste tiden vært i medias søkelys, og hos oss er vi særlig opptatt av å ivareta de ansatte, se på årsakene til bruddene og forebygge ut fra dette. Ansatte i vår operative avdeling er i konstant beredskap for våre innbyggere. Det er derfor ekstra viktig å ha tiltak. Blant annet kan vi nevne at vi unngår at arbeidet medfører en merbelastning for den ansatte. Derfor har vi tilgjengelig en bedriftshelse-tjeneste, kollegastøtteordning og vernetjeneste. Vi har lav terskel for å kontakte ledelsen, grundig overvåking av sykefravær og turnover med årsaker. Videre har vi et lett tilgjengelig avvikssystem, høyere minimumsbemanning, jevnlig helsekontroller, rutiner for utbrenthet og lignende.



Slokkeroboten Luf 60

Sommeren 2019 fikk NRBR et nytt og virkningsfullt verktøy – en Luf 60. Dette er en fjernstyrt og beltgående slokkerobot som spyr store mengder vann, vanntåke eller skum mot brannen. I tillegg har den en vifte som raskt kan blåse bort brannrøyk, i tunneler og andre steder.

Ikke lenge etter at NRBR hadde mottatt «Luf-en», ble den brukt under en kraftig låvebrann i Nes kommune. Den ble da anvendt sammen med vår drone – hvor dronen «ser» hvor Luf-føreren skal rette slokkeinnsatsen.

I Norge er det bare NRBR og Oslo brann- og redningsetat som har liknende slokkerobot. Den som NRBR disponerer, er kjøpt inn av RA2/ NRV (Nedre Romerike Vannverk IKS/ Nedre Romerike Avløpsselskap IKS) i samarbeid med NRBR til bruk i deres kompliserte underjordiske lokaler.

Stabsavdelingen

Stabs- og støttetjenestene har i samarbeid med ledelsen ansvaret for strategisk ledelse og styring av hele organisasjonen for at nødvendig koordinering skjer, og for levering av sentrale støttetjenester.

Staben i NRBR består av 14 ansatte. Disse er fordelt på seksjonene støttetjenester og økonomi. Øvrige i stab ligger direkte under avdelingssjef stab. Arbeidsoppgavene har et bredt spekter og skal ivareta alle merkantile oppgaver i driften av NRBR.

Service internt og eksternt

Staben yter service til publikum og ansatte, og har ansvar for fagområdene arkiv, innkjøp, IKT, alarmtjeneste, økonomi, regnskap, lønn, HMS og personalsaker.

Saksforberedelser

Stab jobber også med saksforberedelser og har ansvaret for sekretariatsfunksjonen for arbeidsmiljøutvalget, brannstyret, representantskapet og Interkommunalt utvalg mot akutt forurensning region 2.

Spesiell aktivitet gjennom året

Vi har i 2019:

- gjennomført lederutviklingsprogram i relasjonsledelse
- videreført implementering av kompetansekartleggingsverktøyet, Dossier
- tatt i bruk konkurransegjennomføringsverktøyet Merzell i anskaffelsesprosesser. Ny avtale om bedriftshelsetjeneste har vært pilot-prosjekt
- brukt mye tid på strategiarbeid for stab generelt og de ulike fagområdene i stab spesielt.
- fått ny controller som seksjonsleder for økonomiområdet som tiltrådte i oktober, en vesentlig styrking av økonomikompetansen og kapasiteten. Vi har gjennom året hatt økt fokus på økonomirapportering og status.
- gjennomført oppgradering av økonomisystemet Unit4

- gjennomført oppgradering av arkivsystemet fra ePhorte til Elements
- håndtert 726 kandidater til 40 utlyste stillinger
- tatt i bruk nytt fagsystem for alarmoppfølging, Transfire

40

Antall stillinger utlyst i NRBR i 2019



Industrivern

På Nedre Romerike finnes det alt fra små industribedrifter, hvor vi går ordinært tilsyn etter forskrift om brannforebygging, til større industribedrifter som kommer inn under forskrift om industrivern og storulykkeforskriften i tillegg til kravene i brannlovgivningen. Det er Næringslivets sikkerhetsorganisasjon (NSO) som fører tilsyn med virksomhetenes industrivern, og DSB, Arbeidstilsynet, Miljødirektoratet, Petroleumstilsynet og NSO som fører tilsyn etter storulykkeforskriften.

Alle virksomheter som sysselsetter mer enn 40 personer og er registrert under næringskodene listet opp i Forskrift om industrivern, må etablere eget industrivern «som forsvarlig og effektivt er i stand til å begrense de konsekvenser uønskede hendelser kan få for liv, helse, miljø og materielle verdier og å bidra til rask normalisering».

Hvilke bedrifter som ligger under storulykkeforskriften er unntatt offentlighet, men Dynea i Lillestrøm har informasjon om sitt industrivern liggende på sin hjemmeside. Dynea er et objekt som prioriteres både fra operativ og forebyggende avdeling i NRBR. Det samarbeides om øvelser med industrivernet og operativ avdeling øver årlig på dette området. Bildet er tatt fra øvelsen i 2019.

Operativ avdeling

2019 ble et år der vi hadde fokus på kompetansebygging og dokumentasjon. Bakgrunnen for dette var nyansettelser på heltid og deltid, og et behov vi hadde for bedre dokumentasjon.

En arbeidsgruppe ble satt ned for å se på den praktiske siden ved ansettelse på heltid. Gruppen gjennomgikk de fysiske testene og det ble laget nye praktiske tester. Dette skal gjøre det enklere å selektere ut kandidatene som er på opptak.

Egne kurs

Når de nyansatte begynner har vi et nytt aspirantkurs som går over tre uker med grunnopplæring. I tillegg gjennomføres det en røykdykkeropplæring og et kjemikaliekurs. Alle opptakstester, aspirantkurs og opplæring gjennomføres av egne mannskaper. Dette viser at vi har svært mange dyktige personer i egne rekker, som er med på å bidra positivt ved nyansettelser og kompetansehevede tiltak.

Deltid

I juli hadde vi en drukningsulykke i Hemnessjøen i Aurskog Høland kommune. Hendelsen satte sitt preg på et lite lokalsamfunn der mange kjenner hverandre. Slik er

ofte hverdagen til mange av de deltidsansatte brannkonstablene våre. De kan i mange hendelser møte familie eller kjente i vanskelige situasjoner. Dette kan være krevende for den enkelte, og setter krav til oss som arbeidsgiver med å følge opp den ansatte i etterkant.

IUA

NRBR er vertsbrannvesen for Interkommunalt utvalg mot akutt forurensing, region 2. I løpet av året er det gjennomført øvelser sammen med de andre brannvesene i regionen.

Det har vært flere mindre hendelser som hvert enkelt brannvesen har tatt ansvaret for selv. Den største hendelsen i 2019 var et større utslipp fra helikopterbasen til Norsk Luftambulans på Lørenskog, der det rant ut cirka 20 000 liter flybensin etter et uhell ved grunnboring i området. Det ble gjort en stor innsats fra forurenser sin side, og store deler av utslippet ble samlet opp.

HMS

Det er viktig for oss å verne den enkelte medarbeiders helse, miljø og sikkerhet. Det siste året har vi hatt et hørselprosjekt som innebærer innkjøp av aktive hørselvern. Disse kan brukes sammen med sambandet vårt og danner grunnlag for et stort løft innenfor vern av den enkeltes hørsel.

Arbeidsmiljøloven og bruk av overtid er et felt vi er opptatt av. Det er vårt ansvar som bedrift å overholde arbeidsmiljøloven. Noen av tiltakene som er gjort er å etablere en vikarpool.

Videre må vi se på robustheten i avdelingen. Vi har for få ansatte å sette inn ved sykdom, permisjoner og ferieavvikling, noe som medfører overtid og brudd på arbeidsmiljøloven.



NRBR bistår i Romania

Operativ avdeling består av mange dedikerte og flinke medarbeidere som til enhver tid søker utvikling innenfor fagområder eller tekniske innretninger. Dette har blant annet ført til at vi har blitt spurt av Direktoratet for samfunnssikkerhet og beredskap (DSB) om å delta i et prosjekt. Formålet med prosjektet er å styrke Romanias beredskap til å håndtere redning i sammenraste konstruksjoner gjennom å styrke opplæringen i Urban Search and Rescue (USAR) av brann- og redningsmannskapene deres. Romania har aktive seismiske soner og senest i 1977 ble sentrale deler av Bucuresti lagt i ruiner av et jordskjelv som målte 7,4, på Richters skala og hvor over 1 500 menneskeliv gikk tapt.

I tillegg til NRBR, er det foreslått at prosjektgruppen skal bestå av Oslo brann- og redningsetat, Trøndelag brann- og redningstjeneste IKS og Norges brannskole. NRBR har stilt seg positiv til å delta i dette prosjektet, som vil vare over en fire års periode. Vår fagansvarlig for USAR vil være vår representant i gruppen, som drar til Romania i begynnelsen av 2020.

DSB håper prosjektet skal bidra til at det norske miljøet får nærmere kontakt med INSARAG, som er den delen av FN som styrer hvordan slike internasjonale innsatsgrupper skal organiseres, trenes og drives, og det europeiske samarbeidsmiljøet innen USAR. DSB håper videre at utveksling av ideer og gode erfaringer med fagmiljøet i Romania og andre nasjonale og internasjonale aktører, vil føre til faglig utvikling av det norske USAR-miljøet, og en økt forståelse for og styrking av dette.

NRBR har hatt en egen USAR-gruppe siden 2017. Bildet er fra en øvelse.

Forebyggende avdeling

Forebyggende avdeling har i 2019 hatt et år med en del endringer og utfordringer. Avdelingen ble omorganisert slik at to seksjoner ble til tre. Dette styrker de ulike fagmiljøene og gir en tettere ledelse av seksjonene.

Av ulike årsaker har vi hatt utfordringer med lav bemanning og flere konstitueringer. Vi har allikevel klart å prioritere våre satsningsområder og gjort et betydningsfullt arbeid.

Trygg hjemme

Mye av vårt arbeid dette året har vært rettet mot brannsikkerhet hos de risikoutsatte gruppene i samfunnet, siden disse er overrepresentert i nasjonal statistikk over branndøde. Dette er en gruppe mennesker som sliter, av ulike årsaker, med å ivareta egen brannsikkerhet. NRBR har samarbeidet tett med kommunenes boligkontorer, tjenestekontorer, flyktningavdelinger, voksenopp-læring og hjemmetjeneste, og har på denne måten truffet og gjennomført tiltak hjemme hos de som trenger det mest.

Arbeidet er høyt prioritert i NRBR og er derfor utført i samarbeid mellom flere seksjoner og avdelinger.

Særskilte brannobjekter

Vi er i stor grad ferdig med et omfattende kartleggingsarbeid knyttet til risiko for brann i alle våre brannobjekter som vi fører tilsyn med. Dette arbeidet gir grunnlaget for at de virksomheter og bygninger som trenger det mest, får en oppfølging fra brannvesenet som er spisset mot konkrete problemer i organisasjonen eller bygget.

Plan og byggesak

2019 har som de siste årene vært preget av stor utbygging i området, og vi har involvert oss i mange av utbyggingsprosessene for å sikre at brannsikkerheten blir ivaretatt. Anlegget SNØ i Lørenskog kan trekkes frem som et bygg som har gitt oss spesielle utfordringer.

Boligtilsyn og feiing

I tillegg til det tradisjonelle feie- og tilsynsarbeidet, ble vi i 2019 i stor grad ferdig med feiing og

tilsyn i fritidsboliger. Dette kom som et nytt krav i 2016. I denne gjennomgangen har det blitt avdekket mange mangler, men vi har opplevd at eierne har tatt dette positivt.

Vi er unike i NRBR med tanke på kvaliteten og saksbehandlingen knyttet til tilsyn og feiing, og som et resultat av dette har vi ved flere anledninger i 2019 blitt hentet inn for å undervise på Norges brannskole.

Evaluering av hendelser

NRBR har i 2019 evaluert og fulgt opp 59 bygningsbranner for å innhente kunnskap om hvordan vi bedre kan forebygge slike hendelser. Evaluering er et krav i forskrift om brannforebygging § 19 og § 20.

Informasjon til publikum

I følge brann- og eksplosjonsvernlovens § 11 punkt a, er en av brannvesenets oppgaver å: «gjennomføre informasjons- og motivasjonstiltak i kommunen om fare for brann, farer ved brann, brannverntiltak og opptreden i tilfelle av brann og andre akutte ulykker.»

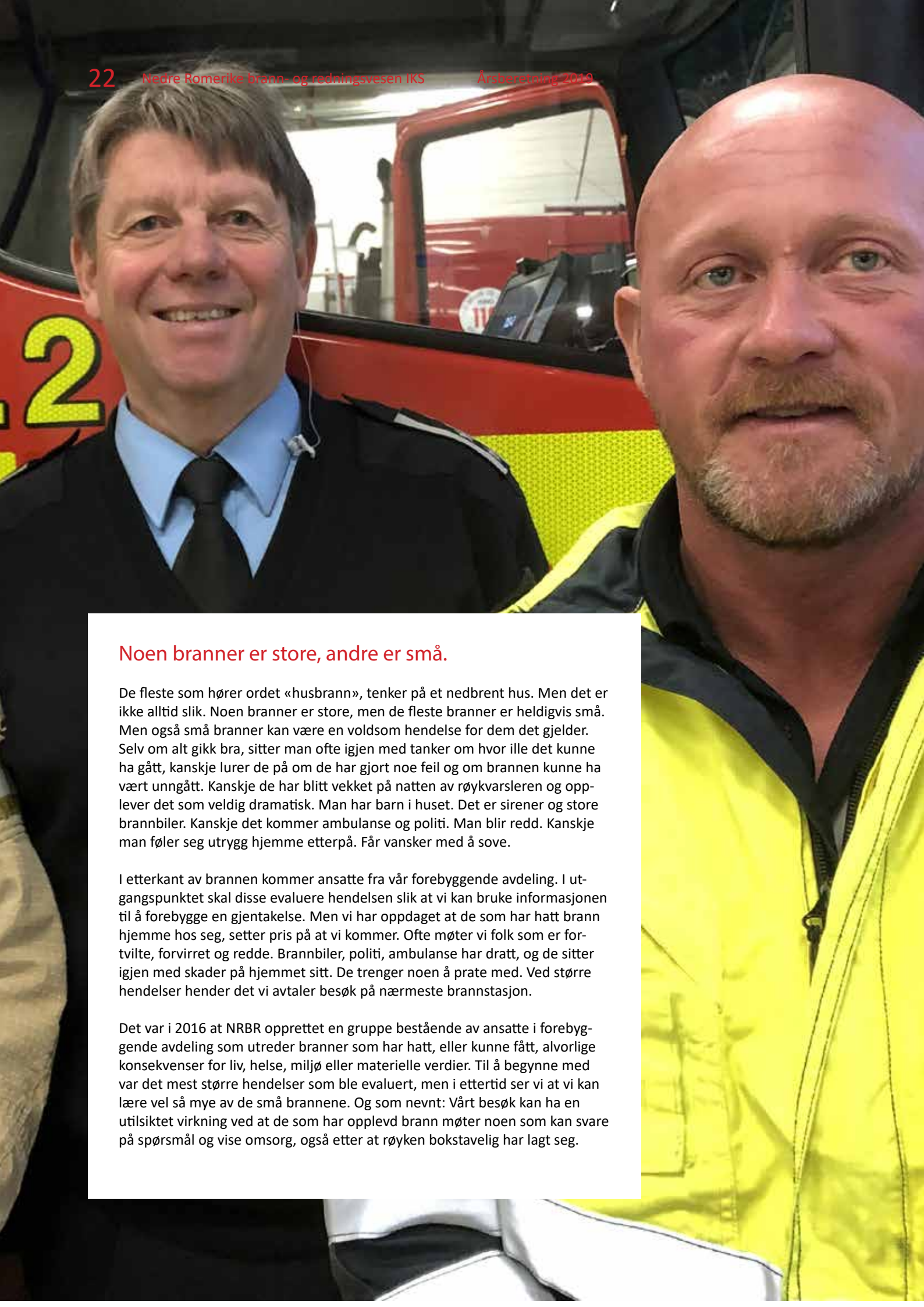
NRBR driver derfor utstrakt informasjonsarbeid på mange måter. Vi har kampanjer rettet mot barnehagebarn og barneskoleelever, vi holder foredrag i pensjonistforeninger og samarbeider med kommunene om å møte flyktinger.

Vi står ofte på stand på ulike kjøpesentre i forbindelse med nasjonale kampanjer, og vi opplever da at det er lett for publikum å spørre oss om stort og smått om brannsikkerhet. I 2019 har vi møtt publikum på fest- og markedsdager i kommunene, slik som Byfesten i Lillestrøm og Bjørkemart'n i Aurskog-Høland. I september arrangerte vi Åpen dag på Lillestrøm Torv.

Gjennom sosiale media når vi frem til mange – også utenfor våre kommuner. I 2019 er NRBR på Facebook og LinkedIn. I tillegg tilbyr vi publikum å motta nyhetsbrev fra oss.

Bildet viser Arthur (4 år) og brannkonstabel Anders på Losbydagen i Lørenskog.





Noen branner er store, andre er små.

De fleste som hører ordet «husbrann», tenker på et nedbrent hus. Men det er ikke alltid slik. Noen branner er store, men de fleste branner er heldigvis små. Men også små branner kan være en voldsom hendelse for dem det gjelder. Selv om alt gikk bra, sitter man ofte igjen med tanker om hvor ille det kunne ha gått, kanskje lurer de på om de har gjort noe feil og om brannen kunne ha vært unngått. Kanskje de har blitt vekket på natten av røykvarsleren og opplever det som veldig dramatisk. Man har barn i huset. Det er sirener og store brannbiler. Kanskje det kommer ambulanse og politi. Man blir redd. Kanskje man føler seg utrygg hjemme etterpå. Får vansker med å sove.

I etterkant av brannen kommer ansatte fra vår forebyggende avdeling. I utgangspunktet skal disse evaluere hendelsen slik at vi kan bruke informasjonen til å forebygge en gjentakelse. Men vi har oppdaget at de som har hatt brann hjemme hos seg, setter pris på at vi kommer. Ofte møter vi folk som er forvirrede, forvirret og redde. Brannbiler, politi, ambulanse har dratt, og de sitter igjen med skader på hjemmet sitt. De trenger noen å prate med. Ved større hendelser hender det vi avtaler besøk på nærmeste brannstasjon.

Det var i 2016 at NRBR opprettet en gruppe bestående av ansatte i forebyggende avdeling som utreder branner som har hatt, eller kunne fått, alvorlige konsekvenser for liv, helse, miljø eller materielle verdier. Til å begynne med var det mest større hendelser som ble evaluert, men i ettertid ser vi at vi kan lære vel så mye av de små brannene. Og som nevnt: Vårt besøk kan ha en utilsiktet virkning ved at de som har opplevd brann møter noen som kan svare på spørsmål og vise omsorg, også etter at røyken bokstavelig har lagt seg.

Økonomiske data 2019

Økonomisk oversikt drift					
Nedre Romerike brann- og redningsvesen IKS	Regnskap	Opprinnelig	Regulert	Regnskap	Avvik
	2019	budsjett	budsjett	2018	
	2019	2019	2019	2018	2019
DRIFTSINNEKTER					
Brukerbetaling	-	-250 000	-250 000	-31 000	250 000
Andre salgs- og leieinntekter	-46 367 760	-48 079 097	-48 079 097	-42 870 418	1 711 337 1)
Overføringer med krav til motytelser	-129 663 138	-123 636 633	-123 852 633	-126 069 464	-6 030 505 2)
Rammetskudd fra staten	-	-	-	-	-
Andre statlige overføringer	-	-	-	-	-
Andre overføringer	-	-	-	-	-
Inntekts- og formuesskatt	-	-	-	-	-
Eiendomsskatt	-	-	-	-	-
Andre direkte og indirekte skatter	-	-	-	-	-
Sum driftsinntekter	-176 250 898	-171 965 731	-172 181 731	-168 970 882	-4 069 168
DRIFTSUTGIFTER					
Lønnsutgifter	97 267 547	91 933 181	92 407 181	95 776 357	4 860 366 3)
Sosiale utgifter	26 192 764	29 950 164	31 275 164	26 044 690	-5 082 400 4)
Kjøp av varer og tjenester som inngår i kom tj pr	31 793 799	33 531 590	33 273 590	34 650 533	-1 479 791 5)
Kjøp av tjenester som erstatter kommunal tj pr	890 371	860 000	860 000	1 119 655	30 371
Overføringer	13 498 012	5 757 040	8 904 727	16 016 711	4 593 285 6)
Avskrivninger	2 858 672	-	-	2 449 893	2 858 672 7)
Fordele utgifter	-	5 332 999	5 332 999	-	-5 332 999 8)
Sum driftsutgifter	172 501 165	167 364 974	172 053 661	176 057 839	447 504
Brutto driftsresultat	-3 749 733	-4 600 756	-128 069	7 086 957	-3 621 664
EKSTERNE FINANSTRANSASJONER					
Finansinntekter					
Renteinntekter og utbytte	-32 744	-135 000	-135 000	-38 369	102 256
Gevinst finansielle instrumenter	-	-	-	-	-
Mottatte avdrag på utlån	-	-	-	-	-
Sum eksterne finansinntekter	-32 744	-135 000	-135 000	-38 369	102 256
Finansutgifter					
Renteutgifter og låneomkostninger	480 167	460 000	460 000	387 130	20 167
Tap finansielle instrumenter	-	-	-	-	-
Avdragsutgifter	2 597 220	3 575 755	3 575 755	2 653 440	-978 535 9)
Sum eksterne finansutgifter	3 077 387	4 035 755	4 035 755	3 040 570	-958 368
Resultat eksterne fin.trans	3 044 643	3 900 755	3 900 755	3 002 201	-856 112
Motpost avskrivninger	-2 858 672	-	-	-2 449 893	-2 858 672 7)
Netto driftsresultat	-3 563 762	-700 001	3 772 686	7 639 265	-7 336 447
AVSETNINGER					
Bruk av avsetninger					
Bruk av tidl. års regnskapsmessige mindreforbruk	-183 994	-	-183 994	-2 384 920	0
Bruk av disposisjonsfond	-8 644 367	-	-8 645 966	-560 562	1 599
Bruk av bundne fond	-1 392 957	-	-831 448	-2 572 299	-561 509
Sum bruk av avsetninger	-10 221 318	0	-9 661 408	-5 517 781	-559 910 10)
Avsetninger					
Overført til investeringsregnskapet	638 279	700 000	700 000	689 304	-61 721
Avsatt til dekning av tidl. års regnskapsm. merforbruk	5 004 727	-	5 004 727	-	0
Avsatt til disposisjonsfond	4 360 768	-	183 994	1 164 400	4 176 774
Avsatt til bundne fond	14 309	-	-	845 545	14 309
Sum avsetninger	10 018 083	700 000	5 888 721	2 699 250	4 129 362 11)
Regnskapsmessig mer-/mindreforbruk	-3 766 996	-1	-1	4 820 734	-3 766 995

Kommentarer til vesentlige avvik i forhold til regulert budsjett

Regnskapet for 2019 viser et positivt netto driftsresultat (overskudd) på 3,5 mill.kr. Det fordeler seg på brannvesen 3,8 mill. kr og sivilforsvaret kr 72 962 men feiervesen viser et underskudd på kr 120 000. Dette positive resultat skyldes i all hovedsak et positivt premieavvik på 4,2 mill.kr. I henhold til budsjett vedtak er dette avsatt på disposisjonsfond og det har således ingen resultat effekt. Premieavvik amortiserer over 1 år og vil bli ført om utgift i regnskapet for 2020. Korrigert for premieavvik viser regnskapet et negativt netto driftsresultat (underskudd) på 0,6 mill.kr. Dette skyldes flere forhold:

1) Andre salgs og leieinntekter inkluderer tiskudd fra eierkommunene til feiervesen. De utgjør 22,5 mill. kr og er i henhold til budsjett. Avviket på 1,7 mill kr er i forhold til feil budsjettering av inntekter fra ØRB. NRBR mottar inntekter fra ØRB som deres foretningfører, inntektene ble i langt inn i budsjettet to ganger både på alarmvirksomheten og stabsavdelingen.

2) Overføringer med krav til motytelse inkluderer driftstiskudd fra eierkommunene til brannvesen og sivilforsvaret. Disse er i henhold til budsjett. Avviket skyldes ikke budsjettert mva kompensasjon (4,5 mill.kr), høyere enn forventet sykepengerefusjoner (2,0 mill.kr) samt mindre inntekter (-0,4 mill.kr) i forhold til avsatt skjønnsmidler fra Fylkesmannen som kompensasjon for utgifter til skogbranner. Nitteidal kommune fikk ikke tilsagn om skjønnsmidler i tillegg ble tiskuddet avsatt to ganger.

3) **Lønnsutgifter**; det er et avvik på 1,0 mill. kr. på fastlønn. Dette skyldes i hovedsak manglende budsjettering av 1 feierstilling og samt fordeling av utgifter fra stab til feiervesen. Utgiftene til fordeling er delvis budsjettert på art 690 fordelte utgifter mens regnskapet er fordelt på rett art. Lønn til vikarer, overtid og variable tillegg har merutgifter på 3,8 mill.kr samlet dette kompenseres delvis med merinntekter i forhold til sykepengerefusjoner.

4) **Sosialutgifter**; det positivt avviket skyldes i hovedsak et positivt premieavvik på 4,2 mill. kr som ikke er budsjettert. Arbeidsgivers andel til KLP er 0,9, mill.kr mindre enn budsjett.

5) **Kjøp av varer og tjenester**; det fremstår et mindre forbruk 1,4 mill.kr. Dette gjelder blant annet utgifter til forsikring, husleie, avgifter, driftsmateriell og vedlikehold. Dette kan delvis henføres til naktet bruk siste kvartal for å unngå er merforbruk.

6) **Overføringsutgifter**; avviket skyldes mva kompensasjon som ikke er budsjettert. Dette må sees i sammenheng med overføringsinntekter.

7) **Avskrivninger og motpost avskrivninger** balanserer mot hverandre og har ingen resultat effekt, og er ikke budsjettert (se note 10 - Anlegg).

8) **Fordelt utgifter**; dette gjelder fordeling av utgifter fra stab til feiervesen. Utgiftene til fordeling er delvis budsjettert på art 690 fordelte utgifter mens regnskapet er fordelt på rett art. Arten utgår fra og med 01.01.2020.

9) **Avdrag**; det er ikke tatt opp nye lån i 2019 grunnet forsinkelse i levering av ny brannbil.

10) **Bruk av avsetninger**; bruk av bundne fond feiervesen til dekning av underskudd i 2019.

11) **Avsetninger**; gjelder avsetning av premieavvik i henhold til budsjett vedtak.

Økonomisk oversikt drift					
Nedre Romerike brann- og redningsvesen IKS	Regnskap	Opprinnelig budsjett	Regulert budsjett	Regnskap	Avvik
Brannvesen	2019	2019	2019	2018	2019
DRIFTSINNTEKTER					
Brukerbetalinger	-	-250 000	-250 000	-31 000	250 000
Andre salgs- og leieinntekter	-24 892 926	-26 624 000	-26 624 000	-20 537 668	1 731 074
Overføringer med krav til motytelser	-126 630 297	-121 332 639	-121 530 448	-118 495 247	-5 099 848
Rammetilskudd fra staten	-	-	-	-	-
Andre statlige overføringer	-	-	-	-	-
Andre overføringer	-	-	-	-	-
Inntekts- og formuesskatt	-	-	-	-	-
Eiendomsskatt	-	-	-	-	-
Andre direkte og indirekte skatter	-	-	-	-	-
Sum driftsinntekter	-151 523 223	-148 206 639	-148 404 448	-139 063 915	-3 118 774
DRIFTSUTGIFTER					
Lønnsutgifter	83 263 108	81 507 471	80 610 047	78 797 447	2 653 061
Sosiale utgifter	21 721 943	26 343 030	27 036 675	21 415 408	-5 316 732
Kjøp av varer og tjenester som inngår i kom.tj.pr	25 072 815	27 195 183	26 489 166	26 980 238	-1 416 351
Kjøp av tjenester som erstatter kommunal tj.pr	890 371	860 000	860 000	695 104	30 371
Overføringer	12 774 318	5 757 040	8 232 279	10 960 615	4 542 039
Avskrivninger	2 778 794	-	-	2 092 180	2 778 794
Fordelte utgifter	-152 302	1 943 159	4 214 411	664 874	-4 366 713
Sum driftsutgifter	146 349 047	143 605 883	147 444 578	141 605 867	-1 095 531
Brutto driftsresultat	-5 174 175	-4 600 756	-959 870	2 541 952	-4 214 305
EKSTERNE FINANSTRANSAKSJONER					
Finansinntekter					
Renteinntekter og utbytte	-32 744	-135 000	-134 647	-31 079	101 903
Gevinst finansielle instrumenter	-	-	-	-	-
Mottatte avdrag på utlån	-	-	-	-	-
Sum eksterne finansinntekter	-32 744	-135 000	-134 647	-31 079	101 903
Finansutgifter					
Renteutgifter og låneomkostninger	464 551	460 000	460 000	384 373	4 551
Tap finansielle instrumenter	-	-	-	-	-
Avdragsutgifter	2 597 220	3 575 755	3 575 755	2 653 440	-978 535
Sum eksterne finansutgifter	3 061 771	4 035 755	4 035 755	3 037 813	-973 984
Resultat eksterne fin.trans	3 029 027	3 900 755	3 901 108	3 006 734	-872 081
Motpost avskrivninger	-2 858 672	-	-	-2 172 918	-2 858 672
Netto driftsresultat	-5 003 820	-700 001	2 941 238	3 375 769	-7 945 058
AVSETNINGER					
Bruk av avsetninger					
Bruk av tidl.års regnskapsmessige mindreforbruk	-	-	-	-128 443	-
Bruk av disposisjonsfond	-8 644 367	-	-8 645 966	-588 753	1 599
Bruk av bundne fond	-	-	-	-	-
Sum bruk av avsetninger	-8 644 367	0	-8 645 966	-717 196	1 599
Avsetninger					
Overført til investeringsregnskapet	638 279	700 000	700 000	689 304	-61 721
Avsatt til dekning av tidl. års regnskapsm. merforbruk	5 004 727	-	5 004 727	-	0
Avsatt til disposisjonsfond	4 176 774	-	-	1 093 714	4 176 774
Avsatt til bundne fond	14 309	-	-	44 041	14 309
Sum avsetninger	9 834 089	700 000	5 704 727	1 827 059	4 129 362
Regnskapsmessig mer-/mindreforbruk	-3 814 097	-1	-1	4 485 632	-3 814 096

Økonomisk oversikt drift					
Nedre Romerike brann- og redningsvesen IKS	Regnskap	Opprinnelig budsjett	Regulert budsjett	Regnskap	Avvik
Feiervesen	2019	2019	2019	2018	2019
DRIFTSINNTEKTER					
Brukerbetalinger	-	-	-	-	-
Andre salgs- og leieinntekter	-21 474 834	-21 455 097	-21 455 097	-22 125 034	-19 737
Overføringer med krav til motytelser	-1 672 601	-775 000	-793 191	-1 071 178	-879 410
Rammetilskudd fra staten	-	-	-	-	-
Andre statlige overføringer	-	-	-	-	-
Andre overføringer	-	-	-	-	-
Inntekts- og formuesskatt	-	-	-	-	-
Eiendomsskatt	-	-	-	-	-
Andre direkte og indirekte skatter	-	-	-	-	-
Sum driftsinntekter	-23 147 435	-22 230 097	-22 248 288	-23 196 212	-899 147
DRIFTSUTGIFTER					
Lønnsutgifter	13 486 132	9 915 710	11 287 134	12 873 894	2 198 998
Sosiale utgifter	4 300 282	3 430 480	4 059 835	3 637 322	240 447
Kjøp av varer og tjenester som inngår i kom.tj.pr	6 106 100	5 601 407	6 049 424	6 078 985	56 676
Kjøp av tjenester som erstatter kommunal tj.pr	-	-	-	-	-
Overføringer	672 448	-	672 448	2 600 330	0
Avskrivninger	79 878	-	-	80 738	79 878
Fordelte utgifter	-	3 282 500	1 011 248	-329 879	-1 011 248
Sum driftsutgifter	24 644 839	22 230 097	23 080 089	24 941 390	1 664 761
Brutto driftsresultat	1 497 404	0	831 801	1 745 178	665 603
EKSTERNE FINANSTRANSASJONER					
Finansinntekter					
Renteinntekter og utbytte	-	-	-353	-6 858	353
Gevinst finansielle instrumenter	-	-	-	-	-
Mottatte avdrag på utlån	-	-	-	-	-
Sum eksterne finansinntekter	0	0	-353	-6 858	353
Finansutgifter					
Renteutgifter og låneomkostninger	15 616	-	-	2 748	15 616
Tap finansielle instrumenter	-	-	-	-	-
Avdragsutgifter	-	-	-	-	-
Sum eksterne finansutgifter	15 616	0	0	2 748	15 616
Resultat eksterne fin.trans	15 616	0	-353	-4 110	16 969
Motpost avskrivninger	-	-	-	-	-
Netto driftsresultat	1 513 020	0	831 448	1 741 069	681 672
AVSETNINGER					
Bruk av avsetninger					
Bruk av tidl.års regnskapsmessige mindreforbruk	-	-	-	-	-
Bruk av disposisjonsfond	-	-	-	-	-
Bruk av bundne fond	-1 392 957	-	-831 448	-2 572 299	-561 509
Sum bruk av avsetninger	-1 392 957	0	-831 448	-2 572 299	-561 509
Avsetninger					
Overført til investeringsregnskapet	-	-	-	-	-
Avsatt til dekning av tidl. års regnskapsm. merforbruk	-	-	-	-	-
Avsatt til disposisjonsfond	-	-	-	29 726	-
Avsatt til bundne fond	-	-	-	801 504	-
Sum avsetninger	0	0	0	831 230	0
Regnskapsmessig mer-/mindreforbruk	120 063	0	0	0	120 064

Økonomisk oversikt drift					
Nedre Romerike brann- og redningsvesen IKS	Regnskap	Opprinnelig budsjett	Regulert budsjett	Regnskap	Avvik
Sivilforsvaret	2019	2019	2019	2018	2019
DRIFTSINNEKTER					
Brukerbetalinger	-	-	-	-	-
Andre salgs- og leieinntekter	-	-	-	-8 847	-
Overføringer med krav til motytelser	-1 580 240	-1 528 994	-1 528 994	-1 548 430	-51 246
Rammetilskudd fra staten	-	-	-	-	-
Andre statlige overføringer	-	-	-	-	-
Andre overføringer	-	-	-	-	-
Inntekts- og formuesskatt	-	-	-	-	-
Eiendomsskatt	-	-	-	-	-
Andre direkte og indirekte skatter	-	-	-	-	-
Sum driftsinntekter	-1 580 240	-1 528 994	-1 528 994	-1 557 277	-51 246
DRIFTSUTGIFTER					
Lønnsutgifter	518 308	510 000	510 000	646 297	8 308
Sosiale utgifter	170 539	176 654	176 654	101 995	-6 115
Kjøp av varer og tjenester som inngår i kom.tj.pr	614 884	735 000	735 000	602 442	-120 116
Kjøp av tjenester som erstatter kommunal tj.pr	-	-	-	-	-
Overføringer	51 245	-	-	35 631	51 245
Avskrivninger	-	-	-	-	-
Fordelte utgifter	152 302	107 340	107 340	-14 055	44 962
Sum driftsutgifter	1 507 278	1 528 994	1 528 994	1 372 309	-21 716
Brutto driftsresultat	-72 962	0	0	-184 968	-72 962
EKSTERNE FINANSTRANSAKSJONER					
Finansinntekter					
Renteinntekter og utbytte	-	-	-	-292	-
Gevinst finansielle instrumenter	-	-	-	-	-
Mottatte avdrag på utlån	-	-	-	-	-
Sum eksterne finansinntekter	0	0	0	-292	0
Finansutgifter					
Renteutgifter og låneomkostninger	-	-	-	1	-
Tap finansielle instrumenter	-	-	-	-	-
Avdragsutgifter	-	-	-	-	-
Sum eksterne finansutgifter	0	0	0	1	0
Resultat eksterne fin.trans	0	0	0	-291	0
Motpost avskrivninger	-	-	-	-	-
Netto driftsresultat	-72 962	0	0	-185 259	-72 962
AVSETNINGER					
Bruk av avsetninger					
Bruk av tidl.års regnskapsmessige mindreforbruk	-183 994	-	-183 994	-	0
Bruk av disposisjonsfond	-	-	-	-	-
Bruk av bundne fond	-	-	-	-	-
Sum bruk av avsetninger	-183 994	0	-183 994	0	0
Avsetninger					
Overført til investeringsregnskapet	-	-	-	-	-
Avsatt til dekning av tidl. års regnskapsm. merforbruk	-	-	-	-	-
Avsatt til disposisjonsfond	183 994	-	183 994	1 265	-0
Avsatt til bundne fond	-	-	-	-	-
Sum avsetninger	183 994	0	183 994	1 265	0
Regnskapsmessig mer-/mindreforbruk	-72 962	0	0	-183 994	-72 962

Økonomisk oversikt drift					
Nedre Romerike brann- og redningsvesen IKS	Regnskap	Opprinnelig budsjett	Revidert budsjett	Regnskap	Avvik
Kommersiell virksomhet	2019	2019	2019	2018	2019
DRIFTSINNEKTER					
Brukerbetalinger	-	-	-	-	-
Andre salgs- og leieinntekter	-20 171 338	-18 614 500	-18 614 500	-15 406 508	-1 556 838 1)
Overføringer med krav til motytelser	-	-	-	-	-
Rammetilskudd fra staten	-	-	-	-	-
Andre statlige overføringer	-	-	-	-	-
Andre overføringer	-	-	-	-	-
Inntekts- og formuesskatt	-	-	-	-	-
Eiendomsskatt	-	-	-	-	-
Andre direkte og indirekte skatter	-	-	-	-	-
Sum driftsinntekter	-20 171 338	-18 614 500	-18 614 500	-15 406 508	-1 556 838
DRIFTSUTGIFTER					
Lønnsutgifter	-	-	-	-	-
Sosiale utgifter	-	-	-	-	-
Kjøp av varer og tjenester som inngår i kom tj.pr	-	-	-	50 425	-
Kjøp av tjenester som erstatter kommunal tj.pr	848 575	840 000	840 000	615 825	8 575
Overføringer	5 767 490	5 757 040	5 757 040	5 770 417	10 450
Avskrivninger	-	-	-	-	-
Fordelte utgifter	13 407 000	12 012 000	12 012 000	8 981 103	1 395 000 2)
Sum driftsutgifter	20 023 065	18 609 040	18 609 040	15 417 770	1 414 025
Brutto driftsresultat	-148 272	-5 460	-5 460	11 262	-142 812
EKSTERNE FINANSTRANSASJONER					
Finansinntekter					
Renteinntekter og utbytte	-	-	-	-	-
Gevinst finansielle instrumenter	-	-	-	-	-
Mottatte avdrag på utlån	-	-	-	-	-
Sum eksterne finansinntekter	0	0	0	0	0
Finansutgifter					
Renteutgifter og låneomkostninger	-93	-	-	-28	-93
Tap finansielle instrumenter	-	-	-	-	-
Avdragsutgifter	-	-	-	-	-
Sum eksterne finansutgifter	-93	0	0	-28	-93
Resultat eksterne fin.trans	-93	0	0	-28	-93
Motpost avskrivninger	-	-	-	-	-
Netto driftsresultat	-148 365	-5 460	-5 460	11 234	-142 905
AVSETNINGER					
Bruk av avsetninger					
Bruk av tidl.års regnskapsmessige mindreforbruk	-	-	-	-	-
Bruk av disposisjonsfond	-	-	-	-	-
Bruk av bundne fond	-	-	-	-	-
Sum bruk av avsetninger	0	0	0	0	0
Avsetninger					
Overført til investeringsregnskapet	-	-	-	-	-
Avsatt til dekning av tidl. års regnskapsm. merforbruk	-	-	-	-	-
Avsatt til disposisjonsfond	-	-	-	-	-
Avsatt til bundne fond	-	-	-	-	-
Sum avsetninger	0	0	0	0	0
Regnskapsmessig mer-/mindreforbruk	-148 365	-5 460	-5 460	11 234	-142 905 3)

Kommentarer til vesentlige avvik i forhold til regulert budsjett

1) **Andre salgs og leieinntekter**; alarminntektene fordeler seg med 35,9 % til kunder i Øvre Romerike brann og rednings (ØRB) distrikt og 64,1 % i NRBRs distrikt. Samlet er inntektene omlag 1,5 mill. kr bedre enn forventet. Dette til tross for feil budsjettering av inntekter fra ØRB. NRBR mottar inntekter fra ØRB som deres forretningsfører, inntektene ble i langt inn i budsjettet både på alarmvirksomheten og stabsavdelingen. Årsavgift industrialarmer er litt over 0,9 mill. kr bedre enn budsjett, mens inntektene fra unedige utrykninger er 2,8 mill. kr høyere enn budsjett. Aktivitet i forhold til unedige alarmer er mye høyere enn forventet.

2) **Fordelte utgifter**; alarmadministrasjon for årsabonnementet utgjør 1,9 mill. kr. Dette gjelder både kunder i ØRBs og NRBRs distrikt. Administrasjon av unedige alarmer utgjør 0,9 mill.kr. Teknisk oppfølging utgjør 3,7 mill. kr mens operativ/beredskaps tjenester utgjør 7,7 mill.kr. Utgiftene er fordelt i henhold til antall alarmer (sendere) registrert hos 110-sentralen. Økt aktivitet tilsier økte utgifter.

3) **Regnskapsmessig mer-/mindreforbruk**; basert på skattemessig resultat, kr 192 682, vil det pålepe kr44 316 i betalbar skatt. Beløpet er kostnadsført og avsatt i regnskapet for 2019.

Økonomisk oversikt investering				
Nedre Romerike brann- og redningsvesen IKS	Regnskap	Opprinnelig budsjett	Regulert budsjett	Regnskap
	2019	2019	2019	2018
INVESTERINGSINNTEKTER				
Salg av driftsmidler og fast eiendom	-99 000	-250 000	-250 000	-2 200 000
Andre salgsinntekter	-	-	-	-
Overføringer med krav til motytelse	-2 027 285	-	-	-1 937 537
Statlige overføringer	-	-	-	-
Andre overføringer	-	-	-	-
Renteinntekter og utbytte	-	-	-	-
Sum investeringsinntekter	-2 126 285	-250 000	-250 000	-4 137 537
INVESTERINGSUTGIFTER				
Lønnsutgifter	-	-	-	-
Sosiale utgifter	-	-	-	-
Kjøp av varer og tjenester som inngår i kommunens tjenesteproc	2 568 948	9 800 000	9 800 000	7 750 150
Kjøp av tjenester som erstatter kommunal tjenesteproduksjon	-	-	-	-
Overføringer	527 285	-	-	1 937 537
Renteutgifter og omkostninger	-	-	-	-
Fordeelte utgifter	-	-	-	-
Sum investeringsutgifter	3 096 233	9 800 000	9 800 000	9 687 687
FINANSUTGIFTER				
Avdrag på lån	-	-	-	-
Utlån	-	-	-	-
Kjøp av aksjer og andeler	638 279	700 000	700 000	689 304
Dekning av tidligere års udekket	-	-	-	-
Avsetninger til ubundne investeringsfond	-	-	-	-
Avsetninger til bundne fond	1 500 000	-	-	-
Sum finansieringstransaksjoner	2 138 279	700 000	700 000	689 304
FINANSIERINGSBEHOV	3 108 227	10 250 000	10 250 000	6 239 454
FINANSIERING				
Bruk av lån	-2 469 948	-9 550 000	-9 550 000	-4 738 391
Mottatte avdrag på utlån	-	-	-	-
Salg av aksjer og andeler	-	-	-	-
Bruk av tidligere års udisponert	-	-	-	-
Overføringer fra driftsregnskapet	-638 279	-700 000	-700 000	-689 304
Bruk av disposisjonsfond	-	-	-	-604 295
Bruk av ubundne investeringsfond	-	-	-	-207 463
Bruk av bundne fond	-	-	-	-
Sum finansiering	-3 108 227	-10 250 000	-10 250 000	-6 239 454
Udekket / udisponert	0	0	0	0
Regnskapsskjema 2A				
Nedre Romerike brann- og redningsvesen IKS	Regnskap	Opprinnelig budsjett	Regulert budsjett	Regnskap
	2019	2019	2019	2018
FINANSIERINGSBEHOV				
Investeringer i anleggsmidler	3 096 233	9 800 000	9 800 000	9 687 687
Utlån og forskutteringer	-	-	-	-
Kjøp av aksjer og andeler	638 279	700 000	700 000	689 304
Avdrag på lån	-	-	-	-
Dekning av tidligere års udekket	-	-	-	-
Avsetninger	1 500 000	-	-	-
Årets finansieringsbehov	5 234 512	10 500 000	10 500 000	10 376 991
FINANSIERING				
Finansiert slik:				
Bruk av lånemidler	-2 469 948	-9 550 000	-9 550 000	-4 738 391
Inntekter fra salg av anleggsmidler	-99 000	-250 000	-250 000	-2 200 000
Tilskudd til investeringer	-	-	-	-
Kompensasjon for merverdiavgift	-527 285	-	-	-1 937 537
Mottatte avdrag på utlån og refusjoner	-1 500 000	-	-	-
Andre inntekter	-	-	-	-
Sum ekstern finansiering	-4 596 233	-9 800 000	-9 800 000	-8 875 929
Overført fra driftsregnskapet	-638 279	-700 000	-700 000	-689 304
Bruk av tidligere års udisponert	-	-	-	-
Bruk av avsetninger	-	-	-	-811 759
Sum finansiering	-638 279	-700 000	-700 000	-1 501 063
Udekket/udisponert	0	0	0	0

Regnskapsskjema 2B Spesifisering av investering i anleggsmidler**Del 1 Samlet investering i anleggsmidler**

Investering i anleggsmidler fra skjema 2A	Regnskap 2019	Opprinnelig budsjett 2019	Regulert budsjett 2019	Avvik
Investeringer i nybygg og nyanlegg	3 096 233	9 800 000	9 800 000	6 703 767

Del 2.1 Vesentlige investeringer i nybygg og nyanlegg

Prosjekt	Regnskap 2019	Opprinnelig budsjett 2019	Revidert budsjett 2019	Avvik
Tank/krokbil Lørenskog	2 340	4 600 000	4 600 000	4 597 660
Brukt stigebil	708 302	-	700 000	-8 302
HMS tiltak skogbrann	2 385 591	5 200 000	4 500 000	2 114 409
Sum investeringer	3 096 233	9 800 000	9 800 000	6 703 767

Tank/krokbil Lørenskog

Prosjektet er forsinket grunnet leveranse utfordringer hos leverandør. Forventet leveranse våren 2020. Prosjektet videreføres til 2020. Det vil bli fremmet sak i forbindelse med behandling av årsregnskapet for 2019. Finansieres ved bruk av lån.

Brukt stigebil

PS 19/4 Omdisponering av vedtatt investeringsplan 2018/2505 til innkjøp av brukt høyddredskap samt komplettering av brann- og redningsutstyr. Prosjektet er er ferdigstilt og gjennomført som planlagt.

HMS tiltak skogbrann

Prosjektet er forsinket grunnet leveranse utfordringer hos leverandør. Forventet leveranse vinter/vår 2020. Prosjektet videreføres til 2020. Det vil bli fremmet sak i forbindelse med behandling av årsregnskapet for 2019. Finansieres ved bruk av lån. Vi har i 2019 mottatt 1,5, mill.kr fra Bane NOR til felles investering i sambandsutstyr.

Økonomisk balanse				
Nedre Romerike brann- og redningsvesen IKS	Note	Regnskap	Regnskap	Regnskap
		2019	2018	2017
EIENDELER				
Anleggsmidler		265 617 955	274 565 846	250 137 368
Faste eiendommer og anlegg		-	-	-
Utstyr, maskiner og transportmidler	10	35 032 182	35 321 906	26 503 073
Utlån		-	-	-
Aksjer og andeler		7 121 507	6 483 228	5 793 924
Pensjonsmidler	7	223 464 266	232 760 712	217 840 371
Omløpsmidler		44 412 243	38 727 224	52 541 723
Kortsiktige fordringer	8	7 001 365	3 424 588	3 391 413
Premieavvik	7	4 176 774	1 323 182	-267 469
Aksjer og andeler		-	-	-
Sertifikater		-	-	-
Obligasjoner		-	-	-
Kasse, postgiro, bankinnskudd		33 234 105	33 979 454	49 417 779
SUM EIENDELER		310 030 198	313 293 071	302 679 091
EGENKAPITAL OG GJELD				
Egenkapital		4 883 289	8 495 498	17 902 771
Disposisjonsfond	4	-10 593 890	-14 877 490	-10 966 864
Bundne driftsfond	4	0	-1 378 648	-3 105 402
Ubundne investeringsfond	4	-	-	-207 463
Bundne investeringsfond	4	-1 693 000	-193 000	-193 000
Regnskapsmessig merforbruk		120 063	5 004 727	-
Regnskapsmessig mindreforbruk		-3 887 059	-183 994	-6 298 003
Udisponert i inv.regnskap		-	-	-
Udekket i inv.regnskap		-	-	-
Kapitalkonto	5	20 937 175	20 123 902	38 671 503
Langsiktig gjeld		-286 282 787	-296 887 353	-293 544 868
Pensjonsforpliktelser	7	-265 372 707	-273 380 053	-269 584 128
Ihendehaverobligasjonslån		-	-	-
Sertifikatlån		-	-	-
Andre lån	9	-20 910 080	-23 507 300	-23 960 740
Konsernintern langsiktig gjeld		-	-	-
Kortsiktig gjeld		-28 116 994	-24 871 736	-27 043 546
Kassekredittlån		-	-	-
Annen kortsiktig gjeld	8	-28 116 994	-24 871 736	-27 043 546
Premieavvik		-	-	-
SUM EGENKAPITAL OG GJELD		-309 516 491	-313 263 592	-302 685 642
MEMORIAKONTI				
Memoriakonto		-513 707	-29 479	6 552
Ubrukte lånemidler		-269 948	2 200 000	4 738 391
Andre memoriakonti		-513 707	-29 479	6 552
Motkonto for memoriakontiene		269 948	-2 200 000	-4 738 391

Note nr. 1 Regnskapsprinsipp

Selskapet avgir regnskap etter kommunale regnskapsprinsipper, jfr. Lov om interkommunale selskaper §27.

NOTE nr.2 Overføring mellom eiere og selskap

I 2019 baseres tilskuddet til brannvesenet på 50 % fordeling etter prosentvis eieandel og 50 % etter innbygger tall pr 01.01. 2018, i tråd med selskapsavtalen. Det er ingen avvik mellom regnskap og budsjett.

Eier	Nittedal	Lerenskog	Skedsmo	Rælingen	Fet	Serum	Aurskog- Heland	Total
Eierandel	19,04 %	19,85 %	29,26 %	7,20 %	6,73 %	10,09 %	7,83 %	100,00 %
Innbyggere 01.01.2018	23 695	38 987	54 598	17 919	11 786	18 090	16 417	181 492
Antall piper inkl. fritidsboliger 01.01.2018	7 810	10 228	16 251	4 857	4 001	6 566	7 720	57 433
Brannvesen fordeling 50 % eierandel	11 359 991	11 843 268	17 457 634	4 295 795	4 015 375	6 020 079	4 671 677	59 663 820
Brannvesen fordeling 50 % innbyggertall	7 789 513	12 816 616	17 948 588	5 890 706	3 874 539	5 946 920	5 396 937	59 663 820
Brannvesen total	19 149 504	24 659 885	35 406 222	10 186 501	7 889 914	11 967 000	10 068 614	119 327 639
Feiervesen kr 370 pr pipe	2 889 787	3 784 474	6 013 051	1 797 144	1 480 415	2 429 493	2 856 486	21 250 851
Sviltorsvaret pr innbygger	163 762	269 448	377 339	123 842	81 456	125 024	113 462	1 254 333
Total tilskudd 2019	22 203 053	28 713 807	41 796 613	12 107 487	9 461 784	14 521 517	13 038 562	141 832 823

Note nr. 3 Avsetninger og bruk av avsetninger

Del 1 Alle fond avsetninger og bruk av avsetninger drifts- og investeringsregnskapet

Alle fond	Regnskap	Regnskap
	2019	2018
Avsetninger til fond	14 766 863	2 193 940
Bruk av avsetninger	-10 221 318	-6 329 540
Regnskapsmessig merforbruk/udekket	-120 063	-5 004 727
Netto avsetninger	4 425 482	-9 140 328

Del 2 Disposisjonsfond avsetninger og bruk av avsetninger

Disposisjonsfond	Regnskap	Opprinnelig budsjett 2019	Regulert budsjett 2019
	2019		
Inngående balanse 01.01	-14 877 490		
Avsetninger driftsregnskapet	-4 360 768	-	-183 994
Bruk av avsetninger driftsregnskapet	8 644 367	-	8 645 966
Bruk av avsetninger investeringsregnskapet	-	-	-
Utgående balanse 31.12	-10 593 891		

Overføring	Regnskap	Opprinnelig budsjett 2019	Regulert budsjett 2019
	2019		
Overført fra drifts- til investeringsregnskapet	638 279	700 000	700 000

Del 3 Bundet driftsfond avsetninger og bruk av avsetninger

Bundet driftsfond	Regnskap	Opprinnelig budsjett 2019	Regulert budsjett 2019
	2019		
Inngående balanse 01.01	-1 378 648		
Avsetninger driftsregnskapet	-14 309	-	-
Bruk av avsetninger driftsregnskapet	1 392 957	-	-831 448
Bruk av avsetninger investeringsregnskapet	-	-	-
Utgående balanse 31.12	-		

Note nr. 4 Fond

Kapittel	balanse	31.12.2019	01.01.2019	Endring
2.56	Disposisjonsfond	-10 593 890	-14 877 490	4 283 600
2.55	Bundne invest. fond	-1 693 000	-193 000	-1 500 000
2.53	Ubundne invest. fond	-	-	-
2.51	Bundne driftsfond	0	-1 378 648	1 378 648
Sum	Fond	-12 286 890	-16 449 138	4 162 247

Spesifikasjon av endringer i fond	
Driftsregnskapet 2019	Beløp
Underskudd 2018 brannvesen	-4 485 632
Amortisering premieavvik 2018	-1 164 400
Tilbakebetaling fond 110-sentralen	-2 317 347
Tilbakebetaling pensjonsfond 110-sentralen	-676 988
940 Bruk av disposisjonsfond	-8 644 367
Overskudd 2018 Sivilforsvaret	183 994
Avsetning premieavvik 2019	4 176 774
540 Avsetning til disposisjonsfond	4 360 768
Tilbakebetaling feieroverskudd 2018	-672 448
Amortisering premieavvik 2018	-158 782
Selvkostresultat feiervesen 2019	-561 727
950 Bruk av bundne fond	-1 392 957
Kalkulatorisk rent selvkost 2019	14 309
540 Avsetning til bundet fond	14 309
Differanse driftsregnskapet	-5 662 247
Investeringsregnskapet 2019	Beløp
Banenor røykdykker kommunikasjon	1 500 000
550 Avsetning til bundne fond	1 500 000
Differanse investeringsregnskapet	1 500 000
Endring drifts- og investeringsregnskapet	-4 162 247

NOTE nr. 5 Kapitalkonto

KAPITALKONTO			
01.01.2019 Balanse (underskudd i kapital)		01.01.2019 Balanse (kapital)	20 123 902
Debetposter i året:		Kreditposter i året:	
Salg av fast eiendom og anlegg		Aktivering av fast eiendom og anlegg	
Nedskrivninger fast eiendom		Oppskrivning av fast eiendom	
Avskrivning av fast eiendom og anlegg		Overdragelse av verdier - engangsoppgjøret	
Salg av utstyr, maskiner og transportmidler		Aktivering av utstyr, maskiner og transportmidler	2 568 948
Nedskrivning av utstyr, maskiner og transportmidler		Oppskrivning av utstyr, maskiner og transportmidler	
Avskrivninger av utstyr, maskiner og transportmidler	2 858 672	Kjøp av aksjer og andeler	638 279
Salg av aksjer og andeler		Oppskrivning av aksjer og andeler	
Nedskrivning av aksjer og andeler		Utlån formidlings/startlån	
Avdrag på formidlings/startlån		Utlån sosial lån	
Avdrag på sosial lån		Utlån egne midler	
Avdrag på utlånte egne midler		Utlån næring	
Avskrivning sosial utlån		Oppskrivning utlån	
Avskrevet andre utlån		Avdrag på eksterne lån	2 597 220
Bruk av midler fra eksterne lån	2 469 948	Urealisert kursgevinst utenlandslån	
Urealisert kurstap utenlandslån		UB Pensjonsmidler (netto)	
UB Pensjonsforpliktelse (netto)	1 289 100	Estimatavvik pensjonmidler	
Aga pensjonsforpliktelse		Reversing nedskrivning av fast eiendom	
Estimatavvik pensjonforpliktelse		Reversing nedskrivning av utstyr, maskiner og transportmidler	
	6 617 719		5 804 447
31.12.2019 Balanse (kapital)	20 937 175	31.12.2019 Balanse (underskudd i kapital)	
Avstemming	20 937 175		
Differanse	-		

Note nr. 6 Selvkost

Selvkostområde FEIING	Regnskap 2019	Opprinnelig budsjett 2019	Regulert budsjett 2019	Regnskap 2018
Brukerbetalinger/salgsinntekt	23 080 223	22 230 097	22 248 288	23 526 090
Direkte kostnader	20 219 401	18 947 597	22 068 841	21 786 004
Indirekte kostnader	3 447 119	3 282 500	1 011 248	1 020 726
Netto kapitalkostnader	95 494	0	-353	-4 100
Overskudd/underskudd	-681 790	0	-831 448	723 460
Selvkostandel	97 %	100 %	96 %	103 %
Kalk. rente selvkostfond / akk. underskudd	14 309			44 041
Disponering til/fra bundet selvkostfond	-667 481	0	-831 448	787 544
Saldo selvkostfond / akk. underskudd	120 063			787 544

Bevegelse bundet driftsfond feiervesen	Regnskap 2019	Regnskap 2018
Inngående balanse 01.01	-1 378 648	-3 105 402
Årets overskudd / underskudd	681 790	-723 460
Tilbakebetaling tidligere års overskudd til eiere	672 448	2 600 330
Kalkulatorisk rente	-14 309	44 041
Premieavvik	158 782	-194 158
Utgående balanse 31.12	120 063	-1 378 648

Note nr. 7 Pensjon

Pensjonsordning

Nedre Romerike brann- og redningsvesen har kollektive tjenestepensjonsordning for sine ansatte i KLP. Ordningen omfatter de tariffestede ytelser som gjelder i kommunal sektor. Ordningen er ytelsesbasert. De kollektive pensjonsordningene sikrer tariffestet tjenestepensjon for de ansatte. Dette gjelder alders-, uføre-, etterlatte-, tidlig- og pensjon samt avtalefestet pensjon (AFP) og betinget tjenestepensjon.

Årskullene født før 1963 er sikret tidligpensjon og AFP 62-67 år. Årskullene født fra 1963 er sikret betinget tjenestepensjon eller livsvarig AFP. Pensjonene fra KLP samordnes fra folketrygden i de tilfeller regelverket krever det. AFP finansieringen med full utjevning av kostnadene.

Regnskapsføring av pensjon

Etter § 13 i årsregnskapsforskriften skal driftsregnskapet belastes med pensjonskostnader som er beregnet ut fra langsiktige forutsetninger om avkastning, lønnsvekst og G-regulering. Forskjellen mellom betalt pensjonspremie og beregnet pensjonskostnad betegnes premieavvik, og Nedre Romerike brann- og redningsvesen har valgt å inntekts- eller utgiftsføre premieavviket i driftsregnskapet med tilbakeføring igjen året etter. Minimumskravet i regelverket er 10 år på premieavvik fra 2012-2013 og 15 år for premieavvik oppstått t.o.m 2011. Forskriften sier også at beregnede pensjonsmidler og pensjonsforpliktelser skal oppføres i balansen som henholdsvis anleggsmidler og langsiktig gjeld.

Pensjonskostnader	Regnskap 2019	Regnskap 2018
Årets opptjening	10 355 800	11 648 071
Rentekostnad	10 189 905	10 467 598
Brutto pensjonskostnad	20 545 705	22 115 669
Forventet avkastning	-9 510 725	-9 898 684
Netto pensjonskostnad	11 034 980	12 216 985
Sum amortisert premieavvik	1 159 699	-234 416
Administrasjonskostnad /rentegaranti	662 588	799 745
Samlet kostnad (inkl. administrasjon)	12 857 267	12 782 314

Premieavvik	Regnskap 2019	Regnskap 2018
Innbetalt premie/tilskudd (inkl. adm.)	15 358 194	14 176 399
Administrasjonskostnad	662 588	799 745
Netto pensjonskostnad	11 034 980	12 216 985
Premieavvik	3 660 626	1 159 669
Arbeidsgiveravgift av premieavvik	516 148	163 513
Premieavvik inkl. arbeidsgiveravgift	4 176 774	1 323 182

Pensjonsmidler og pensjonsforpliktelse	Regnskap 2019	Regnskap 2018
Netto pensjonsforpliktelse 01.01	35 599 773	45 349 480
Årets premieavvik	-3 660 626	-1 159 669
Estimatavvik	4 790 424	-8 590 038
Virkningen av planendringer	-	-
Netto pensjonsforpliktelse 31.12	36 729 571	35 599 773
Herav:		
Brutto pensjonsforpliktelse	260 193 837	268 360 485
Pensjonsmidler	223 464 266	232 760 712
Arbeidsgiveravgift av netto pensjonsforpliktelse	5 178 870	5 019 568

Spesifikasjon av brutto pensjonsforpliktelse UB estimat	Regnskap 2019	Regnskap 2018
Brutto pensjonsforpliktelse IB 01.01 - estimat i fjor	268 360 485	263 189 851
Estimatavvik forpliktelse IB 01.01	-19 224 949	-9 350 924
Faktisk forpliktelse	249 135 536	253 838 927
+ Årets opptjening	10 355 800	11 648 071
+ Rentekostnad	10 189 905	10 467 598
- Utbetalinger	-9 487 404	-7 594 111
Brutto pensjonsforpliktelse UB 31.12	260 193 837	268 360 485

Spesifikasjon av brutto pensjonsmidler UB estimat	Regnskap 2019	Regnskap 2018
Brutto pensjonsmidler IB 1.1	232 760 712	217 840 371
Estimatavvik midler IB 01.01	-24 015 373	-760 886
Faktiske pensjonsmidler	208 745 339	217 079 485
Innbetalt premie/tilskudd (inkl. adm.)	15 358 194	14 176 399
- Administrasjonskostnad	-662 588	-799 745
- Utbetalinger	-9 487 404	-7 594 111
+ Forventet avkastning	9 510 725	9 898 684
Brutto pensjonsmidler UB 31.12	223 464 266	232 760 712

Langsiktige økonomiske forutsetninger (oppgitt i %)	Regnskap 2019	Regnskap 2018
Årlig forventet avkastning	4,50 %	4,50 %
Diskonteringsrente	4,00 %	4,00 %
Årlig lønnsvekst	2,97 %	2,97 %
Årlig veskt i folketrygdens grunnbeløp	2,97 %	2,97 %
Årlig veskt pensjonsregulering	2,20 %	2,20 %
Amortiseringstid	1,00	1,00

Medlemssatus	Regnskap 2019	Regnskap 2018
Antall aktive	181	187
Antall oppsatte	70	73
Antall pensjoner	60	60
Gj.snittelig pensjonsgrunnlag, aktive	421 092,00	413 119
Gj.snittelig alder, aktive	42,56	43,22
Gj.snittelig tjenestetid, aktive	9,00	9,20

Note nr. 8 - Spesifisering av kortsiktig gjeld og fordringer

	Regnskap 2019	Regnskap 2018	Endring
Samlet kortsiktige gjeld	-26 667 470	-24 871 736	-1 795 734
Forskuddstrekk	-3 976 997	-3 715 110	-261 887
Arbeidsgiveravgift	-2 352 108	-2 160 542	-191 566
AGA påløpne feriepenger	-2 810 747	-1 375 126	-1 435 620
AGA feriepenger ferieåret	1 371 754	-	1 371 754
Avsetning beregnet skatt	-44 317	-6 873	-37 444
KLP Oppgjørskonto	-	-848	848
KLP Arbeidsgivers andel	-	-	-
KLP Arbeidstakers andel	-	-	-
Påløpne ikke forfalte renter	-60 107	-49 745	-10 362
Enmånedlige trekkeiere	-	-	-
Fordelt gruppelev/ulykke	-	-	-
OU-trekk KS	-	-	-
Feriepenger påløpt i året	-19 934 346	-9 752 641	-10 181 705
Feriepenger utbet. inneværende år	9 728 749	-	9 728 749
Interimskonto anordning	-342 617	770 878	-1 113 495
Leverandørgjeld	-6 676 768	-8 076 068	1 399 300
Utgående merverdiavgift	-1 569 965	-	-1 569 965
Utgående MVA, innførsel fra utlandet (post 9)	-	-	-
Oppgjørskonto MVA	-	-505 660	505 660
Øreavrunding	-	-	0
Samlet kortsiktige fordringer	5 551 845	3 424 588	2 127 257
Forventede ferie fra NAV	274 981	213 606	61 375
Komp. merverdiavgift	945 700	1 070 340	-124 640
Inngående merverdiavgift	912 174	-	912 174
Depositum PSWinCom AS (Gat)	2 000	2 000	-
Kundefordringer	2 616 913	1 518 916	1 097 997
Fordringer sykepenger NAV	800 076	619 726	180 350
Forskudd lønn	-	-	-
Variabelt lønnstrekk	-	-	-
Skyldig nettolønn	-	-	-

NOTE nr. 9 Langsiktig lånegjeld**Del 1 - Selskapets samlede langsiktige lånegjeld**

Lånegiver	Rentesats	Rentetype	Bindingstid	Regnskap		Gj.snitt gjenværende løpetid
				2019	2018	
Kommunalbanken lånenr 20060311	2,39 %	Flytende	Ingen	-533 420	-800 080	0,96
Kommunalbanken lånenr 20090786	2,41 %	Flytende	Ingen	-2 000 000	-2 200 000	5,12
Kommunalbanken lånenr 20120378	2,39 %	Flytende	Ingen	-106 660	-142 220	1,46
Kommunalbanken lånenr 20140216	2,41 %	Flytende	Ingen	-3 625 000	-3 875 000	7,21
Kommunalbanken lånenr 20160636	2,41 %	Flytende	Ingen	-3 150 000	-3 600 000	3,63
Kommunalbanken lånenr 20170665	2,41 %	Flytende	Ingen	-8 200 000	-9 225 000	4,15
Kommunalbanken lånenr 20180505	2,39 %	Flytende	Ingen	-1 870 000	-2 090 000	4,15
Kommunalbanken lånenr 20130741	2,39 %	Flytende	Ingen	-1 425 000	-1 575 000	4,68
Sum samlede lånegjeld				-20 910 080	-23 507 300	

Del 2 - Avdrag driftsregnskapet

	Regnskap	Regulert budsjett	Opprinnelig budsjett	Regnskap
	2019	2019	2019	2018
Betalt avdrag driftsregnskap	2 597 220	3 575 755	3 575 755	2 653 440
Beregnet minste lovlige avdrag	1 902 492			2 214 885
Differanse (positivt=meravdrag)	694 728			438 555

For beregning av minimumsavdrag er forenklet metode benyttet:

Sum avskrivninger 2019 * langsiktig gjeld (IB 2019) / avskrivbare anleggsmidler (IB 2019)

Note nr. 10 Anleggsmidler

	Anlegg - levetid 20 år	Anlegg - levetid 10 år	Anlegg - Levetid 5 år	Sum
Anskaffelseskost 01.01	50 891 602	6 876 973	2 095 041	59 863 616
Akk.avskrivninger 01.01	-18 055 691	-5 059 373	-1 426 646	-24 541 710
Tilgang	2 236	1 908 473	658 239	2 568 948
Avgang				-
Avskrivninger i regnskapsåret	-2 366 786	-341 488	-150 398	-2 858 672
Nedskrivninger				-
Reverserte nedskrivninger				-
Bokført verdi 31.12	30 471 361	3 384 585	1 176 236	35 032 182

Note nr. 11 Driftslikvider

	Regnskap 2019	Regnskap 2018	Endring
Foliokonto	29 250 981	30 258 218	-1 007 237
Skattetrekkskonto (ikke disp.)	3 983 123	3 721 236	261 887
Sum	33 234 105	33 979 454	-745 350
I foliokonto inngår:			
Ubrukte lånemidler	-	2 200 000	-2 200 000
Bundet investeringsfond (feiertv.)	193 000	193 000	-
Sum	193 000	2 393 000	-2 200 000



Nedre Romerike brann- og redningsvesen IKS sikrer regionens trygghet gjennom framtidsrettet kompetanse og profesjonelle tjenester